

Dalekovod Grupa  
Marijana Čavića 4  
10 000 Zagreb



## **Izvještaj posloводства za I - XII 2009. godine**

*Revidirano, konsolidirano*

Zagreb, 30.travnja. 2010. godine



---

## SADRŽAJ:

- I. IZVJEŠĆE UPRAVE
- II. IZJAVA
- III. BILANCA
- IV. IZVJEŠTAJ O SVEOBUHVAATNOJ DOBITI
- V. IZVJEŠTAJ O NOVČANOM TOKU
- VI. IZVJEŠTAJ O PROMJENAMA KAPITALA
- VII. IZVJEŠĆE NEOVISNOG REVIZORA

## I. IZVJEŠĆE UPRAVE

Dalekovod Grupa se sastoji od sljedećih društava u kojima je Dalekovod većinski vlasnik i čija su financijska izvješća prikazana u konsolidiranim izvješćima Grupe:

Red.br.	POVEZANA DRUŠTVA – Dalekovod d.d. je većinski vlasnik	UDIO
1.	DALEKOVOD CINČAONICA d.o.o. - Dugo Selo	100,00%
2.	DALEKOVOD PROJEKT d.o.o. - Zagreb	100,00%
3.	UNIDAL d.o.o. - Vinkovci	50,54%
4.	DALEKOVOD TIM d.d. - Topusko	92,5%
5.	DALEKOVOD – TKS d.d. DOBOJ – BOSNA I HERCEGOVINA	88,83%
6.	DALEKOVOD d.o.o. - LJUBLJANA - SLOVENIJA	100,00%
7.	DALCOM GmbH Freilassing – NJEMAČKA	100,00%
8.	DALEKOVOD d.o.o. - Mostar – BOSNA I HERCEGOVINA	100,00%
9.	DALEKOVOD – POLSKA S.A. – Varšava – POLJSKA	87,18%
10.	DALEKOVOD-NAMIBIJA LTD .- WINDHOEK NAMIBIJA	60,00%
11.	DALEKOVOD ESOP d.o.o. - Zagreb	100,00%
12.	CINDAL d.o.o. – Doboj	95,01%
13.	DALEKOVOD ULAGANJA d.o.o. - Zagreb	100,00%
14.	DALEKOVOD - EMU d.o.o. - Vela Luka	100,00%
15.	DALEKOVOD - ADRIA d.o.o. - Zagreb	100,00%
16.	EL-RA d.o.o. - Vela Luka	100,00%

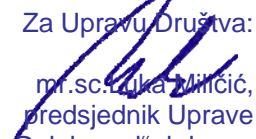
U prošloj su godini Grupa i Društvo - matica ostvarile značajne rezultate u poslovanju. Ostvareni rezultati potvrđuju nastavak trenda kontinuiranog rasta Grupe kroz duži period.

U 2009. Godini Grupa je postigla ukupne prihode u iznosu od 2.453.433.226 kn što čini povećanje od 6,5% u odnosu na prethodnu godinu. Od toga se na prihode ostvarene na inozemnom tržištu odnosi 28% ili 662.327.745 kn, u kojima najveći udio imaju prihodi ostvareni u Norveškoj, Albaniji, Crnoj Gori, Makedoniji, Kazahstanu i Ukrajini gdje Društvo ima otvorene podružnice, te Bosni i Hercegovini, Islandu i Sloveniji.



---

Dobit iskazana u 2009. godini je 87.398.233,62 od čega 91.573.399,87 kn pripada imateljima kapitala matice, a gubitak od 4.175.166,25 pripada manjinskom interesu.

Za Upravu Društva:  
  
mr.sc. Zluka Viličić,  
predsjednik Uprave  
„Dalekovod“ d.d., v.r.




## II. IZJAVA

Na temelju članka 410. Stavak 2. i članka 407. stavak 2. točka 3. i stavak 3. Zakona o tržištu kapitala, odgovorne osobe za sastavljanje Izvještaja: Luka Miličić – predsjednik Uprave, Krešo Kraljević – zamjenik predsjednika i Tomislav Belamarić – član Uprave daju

### IZJAVU

Prema našem najboljem saznanju, skraćeni komplet financijskih izvještaja Grupe sastavljenih uz primjenu odgovarajućih standarda financijskog izvještavanja, daje cjelovit i istinit prikaz imovine i obveza, te rezultat poslovanja Grupe uz kratki osvrt na uzročnike iskazanih podataka. Financijski izvještaji su revidirani.

Za Upravu Društva:



Mr.sc. Luka Miličić,  
predsjednik Uprave,  
Dalekovod d.d., v.r.

### III. BILANCA

#### Aktiva

Naziv pozicije	AOP oznaka	Rbr. bilješke	Prethodna godina (neto)	Tekuća godina (neto)
1	2	3	4	5
<b>AKTIVA</b>				
<b>A) POTRAŽIVANJA ZA UPISANI A NEUPLAĆENI KAPITAL</b>	<b>001</b>			
<b>B) DUGOTRAJNA IMOVINA (003+010+020+028+032)</b>	<b>002</b>		690.595.028	808.471.436
<b>I. NEMATERIJALNA IMOVINA (004 do 009)</b>	<b>003</b>		<b>21.688.119</b>	<b>22.709.667</b>
1. Izdaci za razvoj	004			0
2. Koncesije, patenti, licencije, robne i uslužne marke, softver i ostala prava	005		21.688.119	16.197.620
3. Goodwill	006			4.559.000
4. Predujmovi za nabavu nematerijalne imovine	007			0
5. Nematerijalna imovina u pripremi	008			1.953.047
6. Ostala nematerijalna imovina	009			0
<b>II. MATERIJALNA IMOVINA (011 do 019)</b>	<b>010</b>		<b>593.124.049</b>	<b>708.864.076</b>
1. Zemljište	011		21.270.448	25.843.365
2. Građevinski objekti	012		161.125.363	173.445.871
3. Postrojenja i oprema	013		263.994.492	211.542.820
4. Alati, pogonski inventar i transportna imovina	014			32.969.874
5. Biološka imovina	015			0
6. Predujmovi za materijalnu imovinu	016		683.502	126.683
7. Materijalna imovina u pripremi	017		35.203.489	158.094.757
8. Ostala materijalna imovina	018			0
9. Ulaganje u nekretnine	019		110.846.755	106.840.706
<b>III. DUGOTRAJNA FINACIJSKA IMOVINA (021 do 027)</b>	<b>020</b>		<b>75.782.860</b>	<b>76.897.693</b>
1. Udjeli (dionice) kod povezanih poduzetnika	021		5.439.335	5.439.653
2. Dani zajmovi povezanim poduzeticima	022			0
3. Sudjelujući interesi (udjeli)	023		23.909.020	33.665.538
4. Ulaganja u vrijednosne papire	024		21.277.300	23.109.846
5. Dani zajmovi, depoziti i sl.	025		25.157.205	14.682.656
6. Vlastite dionice i udjeli	026			0
7. Ostala dugotrajna financijska imovina	027			0
<b>IV. POTRAŽIVANJA (029 do 031)</b>	<b>028</b>		<b>0</b>	<b>0</b>
1. Potraživanja od povezanih poduzetnika	029			0
2. Potraživanja po osnovi prodaje na kredit	030			0
3. Ostala potraživanja	031			0
<b>V. ODGOĐENA POREZNA IMOVINA</b>	<b>032</b>			<b>0</b>
<b>C) KRATKOTRAJNA IMOVINA (034+042+049+057)</b>	<b>033</b>		<b>1.972.238.605</b>	<b>1.510.276.109</b>
<b>I. ZALIHE (035 do 041)</b>	<b>034</b>		<b>745.369.469</b>	<b>482.712.214</b>
1. Sirovine i materijal	035		262.966.226	126.182.683
2. Proizvodnja u tijeku	036		46.838.785	20.296.285
3. Nedovršeni proizvodi i poluproizvodi	037		20.842.957	1.514.691
4. Gotovi proizvodi	038		412.645.418	331.924.941
5. Trgovačka roba	039		2.002.153	1.790.407
6. Predujmovi za zalihe	040		73.930	1.003.207
7. Ostala imovina namijenjena prodaji	041			0
<b>II. POTRAŽIVANJA (043 do 048)</b>	<b>042</b>		<b>1.026.490.955</b>	<b>918.742.794</b>
1. Potraživanja od povezanih poduzetnika	043			0
2. Potraživanja od kupaca	044		938.871.021	879.971.690
3. Potraživanja od sudjelujućih poduzetnika	045			0
4. Potraživanja od zaposlenika i članova poduzetnika	046		1.311.744	2.471.127
5. Potraživanja od države i drugih institucija	047		43.053.142	1.316.481
6. Ostala potraživanja	048		43.255.048	34.983.496
<b>III. KRATKOTRAJNA FINACIJSKA IMOVINA (050 do 056)</b>	<b>049</b>		<b>82.176.897</b>	<b>60.383.596</b>
1. Udjeli (dionice) kod povezanih poduzetnika	050			0
2. Dani zajmovi povezanim poduzeticima	051			0
3. Sudjelujući interesi (udjeli)	052			276.992
4. Ulaganja u vrijednosne papire	053		416.520	26.023
5. Dani zajmovi, depoziti i slično	054		81.760.377	59.850.036
6. Vlastite dionice i udjeli	055			0
7. Ostala financijska imovina	056			230.545
<b>IV. NOVAC U BANC I BLAGAJNI</b>	<b>057</b>		<b>118.201.284</b>	<b>48.437.505</b>



D) PLAĆENI TROŠKOVI BUDUĆEG RAZDOBLJA I OBRAČUNATI PRIHODI	058			13.861.910
E) GUBITAK IZNAD KAPITALA	059			
F) UKUPNO AKTIVA (001+002+033+058+059)	060		2.662.833.633	2.332.609.455
G) IZVANBILANČNI ZAPISI	061			406.320.335

## Pasiva

<b>PASIVA</b>			
<b>A) KAPITAL I REZERVE (063+064+065+071+072-073+074-075+076)</b>	<b>062</b>	602.185.287	686.999.363
<b>I. TEMELJNI (UPISANI) KAPITAL</b>	<b>063</b>	229.381.200	229.381.200
<b>II. KAPITALNE REZERVE</b>	<b>064</b>		0
<b>III. REZERVE IZ DOBITI (066+067-068+069+070)</b>	<b>065</b>	264.021.373	345.632.495
1. Zakonske rezerve	<b>066</b>	12.236.538	12.522.134
2. Rezerve za vlastite dionice	<b>067</b>		0
3. Vlastite dionice i udjeli (odbitna stavka)	<b>068</b>	5.374.370	0
4. Statutarne rezerve	<b>069</b>	219.999.205	218.400.504
5. Ostale rezerve	<b>070</b>	37.160.000	114.709.857
<b>IV. REVALORIZACIJSKE REZERVE</b>	<b>071</b>	3.591.025	7.224.760
<b>V. ZADRŽANA DOBIT</b>	<b>072</b>		2.324.459
<b>VI. PRENESENI GUBITAK</b>	<b>073</b>		0
<b>VII. DOBIT POSLOVNE GODINE</b>	<b>074</b>	88.816.483	91.573.397
<b>VIII. GUBITAK POSLOVNE GODINE</b>	<b>075</b>		0
<b>IX. MANJINSKI INTERES</b>	<b>076</b>	16.375.206	10.863.052
<b>B) REZERVIRANJA (078 do 080)</b>	<b>077</b>	7.188.536	8.475.988
1. Rezerviranja za mirovine, otpremnine i slične obveze	<b>078</b>	7.188.536	8.475.988
2. Rezerviranja za porezne obveze	<b>079</b>		0
3. Druga rezerviranja	<b>080</b>		0
<b>C) DUGOROČNE OBVEZE (082 do 089)</b>	<b>081</b>	265.835.926	279.185.838
1. Obveze prema povezanim poduzetnicima	<b>082</b>		0
2. Obveze za zajmove, depozite i slično	<b>083</b>		0
3. Obveze prema bankama i drugim financijskim institucijama	<b>084</b>	265.835.926	125.806.744
4. Obveze za predujmove	<b>085</b>		0
5. Obveze prema dobavljačima	<b>086</b>		153.379.094
6. Obveze po vrijednosnim papirima	<b>087</b>		0
7. Ostale dugoročne obveze	<b>088</b>		0
8. Odgođena porezna obveza	<b>089</b>		0
<b>D) KRATKOROČNE OBVEZE (091 do 101)</b>	<b>090</b>	1.787.623.884	1.280.098.888
1. Obveze prema povezanim poduzetnicima	<b>091</b>		7.325.986
2. Obveze za zajmove, depozite i slično	<b>092</b>	22.430.332	8.907.329
3. Obveze prema bankama i drugim financijskim institucijama	<b>093</b>	507.123.429	343.896.704
4. Obveze za predujmove	<b>094</b>	73.317.683	27.894.232
5. Obveze prema dobavljačima	<b>095</b>	899.796.266	595.998.921
6. Obveze po vrijednosnim papirima	<b>096</b>	225.000.000	232.836.403
7. Obveze prema zaposlenicima	<b>097</b>	14.662.850	14.636.826
8. Obveze za poreze, doprinose i slična davanja	<b>098</b>	20.725.596	19.059.407
9. Obveze s osnove udjela u rezultatu	<b>099</b>	1.946.577	1.899.762
10. Obveze po osnovi dugotrajne imovine namijenjene prodaji	<b>100</b>		0
11. Ostale kratkoročne obveze	<b>101</b>	22.621.151	27.643.318
<b>E) ODGOĐENO PLAĆANJE TROŠKOVA I PRIHOD BUDUĆEGA RAZDOBLJA</b>	<b>102</b>		77.849.378
<b>F) UKUPNO – PASIVA (062+077+081+090+102)</b>	<b>103</b>	2.662.833.633	2.332.609.455
<b>G) IZVANBILANČNI ZAPISI</b>	<b>104</b>		406.320.335
<b>DODATAK BILANCI (popunjavanje poduzetnik koji sastavlja konsolidirani godišnji financijski izvještaj)</b>			
<b>KAPITAL I REZERVE</b>			
1. Pripisano imateljima kapitala matice	<b>105</b>	585.810.081	676.136.312
2. Pripisano manjinskom interesu	<b>106</b>	16.375.206	10.863.052



#### IV. IZVJEŠTAJ O SVEOBUHVAATNOJ DOBITI

Naziv pozicije	AOP oznaka	Rbr. bilješke	Prethodna godina	Tekuća godina
1	2	3	4	5
<b>I. POSLOVNI PRIHODI (108 do 110)</b>	<b>107</b>		<b>2.309.388.477</b>	<b>2.451.423.294</b>
1. Prihodi od prodaje	108		2.289.925.226	2.394.605.008
2. Prihodi na temelju upotrebe vlastitih proizvoda, robe i usluga	109			27.112.106
3. Ostali poslovni prihodi	110		19.463.251	29.706.180
<b>II. POSLOVNI RASHODI (112-113+114+118+122+123+124+127+128)</b>	<b>111</b>		<b>2.131.733.441</b>	<b>2.268.309.020</b>
1. Smanjenje vrijednosti zaliha nedovršene proizvodnje i gotovih proizvoda	112			127.017.905
2. Povećanje vrijednosti zaliha nedovršene proizvodnje i gotovih proizvoda	113		356.902.355	
<b>3. Materijalni troškovi (115 do 117)</b>	<b>114</b>		<b>1.873.955.237</b>	<b>1.509.563.316</b>
a) Troškovi sirovina i materijala	115		498.835.079	323.474.299
b) Troškovi prodane robe	116		262.253.138	122.068.551
c) Ostali vanjski troškovi	117		1.112.867.020	1.064.020.466
<b>4. Troškovi osoblja (119 do 121)</b>	<b>118</b>		<b>389.679.484</b>	<b>367.236.862</b>
a) Neto plaće i nadnice	119		226.199.461	220.854.198
b) Troškovi poreza i doprinosa iz plaća	120		109.866.237	95.516.314
c) Doprinosi na plaće	121		53.613.786	50.866.350
<b>5. Amortizacija</b>	<b>122</b>		<b>49.980.430</b>	<b>59.272.335</b>
<b>6. Ostali troškovi</b>	<b>123</b>		<b>167.303.055</b>	<b>197.212.753</b>
<b>7. Vrijednosno usklađivanje (125+126)</b>	<b>124</b>		<b>0</b>	<b>2.809.141</b>
a) dugotrajne imovine (osim financijske imovine)	125			208.128
b) kratkotrajne imovine (osim financijske imovine)	126			2.601.013
<b>8. Rezerviranja</b>	<b>127</b>			<b>3.725.919</b>
<b>9. Ostali poslovni rashodi</b>	<b>128</b>		<b>7.717.590</b>	<b>1.470.790</b>
<b>III. FINANCIJSKI PRIHODI (130 do 134)</b>	<b>129</b>		<b>1.269.482</b>	<b>2.009.932</b>
1. Kamate, tečajne razlike, dividende i slični prihodi iz odnosa s povezanim poduzetnicima	130			
2. Kamate, tečajne razlike, dividende, slični prihodi iz odnosa s nepovezanim poduzetnicima i drugim osobama	131		1.269.482	503.293
3. Dio prihoda od pridruženih poduzetnika i sudjelujućih interesa	132			
4. Nerealizirani dobiti (prihodi)	133			
5. Ostali financijski prihodi	134			1.506.639
<b>IV. FINANCIJSKI RASHODI (136 do 139)</b>	<b>135</b>		<b>68.407.985</b>	<b>74.270.337</b>
1. Kamate, tečajne razlike i drugi rashodi s povezanim poduzetnicima	136			
2. Kamate, tečajne razlike i drugi rashodi iz odnosa s nepovezanim poduzetnicima i drugim osobama	137		68.407.985	74.270.337
3. Nerealizirani gubici (rashodi) financijske imovine	138			
4. Ostali financijski rashodi	139			
<b>V. IZVANREDNI - OSTALI PRIHODI</b>	<b>140</b>			
<b>VI. IZVANREDNI - OSTALI RASHODI</b>	<b>141</b>			
<b>VII. UKUPNI PRIHODI (107+129+140)</b>	<b>142</b>		<b>2.310.657.959</b>	<b>2.453.433.226</b>
<b>VIII. UKUPNI RASHODI (111+135+141)</b>	<b>143</b>		<b>2.200.141.426</b>	<b>2.342.579.356</b>
<b>IX. DOBIT PRIJE OPOREZIVANJA (142-143)</b>	<b>144</b>		<b>110.516.533</b>	<b>110.853.870</b>
<b>X. GUBITAK PRIJE OPOREZIVANJA (143-142)</b>	<b>145</b>		<b>0</b>	
<b>XI. POREZ NA DOBIT</b>	<b>146</b>		<b>24.002.018</b>	<b>23.455.636</b>
<b>XII. DOBIT RAZDOBLJA (144-146)</b>	<b>147</b>		<b>86.514.515</b>	<b>87.398.234</b>
<b>XIII. GUBITAK RAZDOBLJA (145+146) ili (146-144)</b>	<b>148</b>		<b>0</b>	
<b>DODATAK RDG-u (popunjava poduzetnik koji sastavlja konsolidirani godišnji financijski izvještaj)</b>				
<b>XIV.* DOBIT PRIPISANA IMATELJIMA KAPITALA MATICE</b>	<b>149</b>		<b>88.816.483</b>	<b>91.573.400</b>
<b>XV.* DOBIT PRIPISANA MANJINSKOM INTERESU</b>	<b>150</b>			
<b>XVI.* GUBITAK PRIPISAN IMATELJIMA KAPITALA MATICE</b>	<b>151</b>			
<b>XVII.* GUBITAK PRIPISAN MANJINSKOM INTERESU</b>	<b>152</b>		<b>2.301.968</b>	<b>4.175.166</b>

## V. IZVJEŠTAJ O NOVČANOM TOKU

Naziv pozicije	AOP oznaka	Rbr. bilješke	Prethodna godina	Tekuća godina
1	2	3	4	5
<b>NOVČANI TIJEK OD POSLOVNIH AKTIVNOSTI</b>				
1. Dobit prije poreza	001		110.516.533	110.853.870
2. Amortizacija	002		49.980.430	59.272.118
3. Povećanje kratkoročnih obveza	003		354.048.332	107.806.837
4. Smanjenje kratkotrajnih potraživanja	004		0	189.994.519
5. Smanjenje zaliha	005		0	263.905.621
6. Ostalo povećanje novčanog tijeka	006		47.496.748	23.324.610
<b>I. Ukupno povećanje novčanog tijeka od poslovnih aktivnosti (001 do 006)</b>	<b>007</b>		<b>562.042.043</b>	<b>755.157.575</b>
1. Smanjenje kratkoročnih obveza	008		0	387.656.642
2. Povećanje kratkotrajnih potraživanja	009		311.837.437	27.058.237
3. Povećanje zaliha	010		479.101.413	1.872.803
4. Ostalo smanjenje novčanog tijeka	011		69.827.086	3.880.918
<b>II. Ukupno smanjenje novčanog tijeka od poslovnih aktivnosti (008 do 011)</b>	<b>012</b>		<b>860.765.936</b>	<b>420.468.600</b>
<b>A1) NETO POVEĆANJE NOVČANOG TIJEKA OD POSLOVNIH AKTIVNOSTI (007-012)</b>	<b>013</b>		<b>0</b>	<b>334.688.975</b>
<b>A2) NETO SMANJENJE NOVČANOG TIJEKA OD POSLOVNIH AKTIVNOSTI (012-007)</b>	<b>014</b>		<b>298.723.893</b>	<b>0</b>
<b>NOVČANI TIJEK OD INVESTICIJSKIH AKTIVNOSTI</b>				
1. Novčani primici od prodaje dugotrajne materijalne i nematerijalne imovine	015		1.449.578	20.741.252
2. Novčani primici od prodaje vlasničkih i dužničkih instrumenata	016		0	90.543.029
3. Novčani primici od kamata	017		5.596.151	1.095.334
4. Novčani primici od dividendi	018		0	0
5. Ostali novčani primici od investicijskih aktivnosti	019		23.550.274	800.307
<b>III. Ukupno novčani primici od investicijskih aktivnosti (015 do 019)</b>	<b>020</b>		<b>30.596.003</b>	<b>113.179.922</b>
1. Novčani izdaci za kupnju dugotrajne materijalne i nematerijalne imovine	021		166.153.750	192.948.891
2. Novčani izdaci za stjecanje vlasničkih i dužničkih financijskih instrumenata	022		0	146.415.831
3. Ostali novčani izdaci od investicijskih aktivnosti	023		5.191.214	462.169
<b>IV. Ukupno novčani izdaci od investicijskih aktivnosti (021 do 023)</b>	<b>024</b>		<b>171.344.964</b>	<b>339.826.891</b>
<b>B1) NETO POVEĆANJE NOVČANOG TIJEKA OD INVESTICIJSKIH AKTIVNOSTI (020-024)</b>	<b>025</b>		<b>0</b>	<b>0</b>
<b>B2) NETO SMANJENJE NOVČANOG TIJEKA OD INVESTICIJSKIH AKTIVNOSTI (024-020)</b>	<b>026</b>		<b>140.748.961</b>	<b>226.646.969</b>
<b>NOVČANI TIJEK OD FINANCIJSKIH AKTIVNOSTI</b>				
1. Novčani primici od izdavanja vlasničkih i dužničkih financijskih instrumenata	027		118.000.000	151.181.774
2. Novčani primici od glavnice kredita, zadužnica, pozajmica i drugih posudbi	028		578.275.669	742.765.533
3. Ostali primici od financijskih aktivnosti	029		0	42.972.928
<b>V. Ukupno novčani primici od financijskih aktivnosti (027 do 029)</b>	<b>030</b>		<b>696.275.669</b>	<b>936.920.235</b>
1. Novčani izdaci za otplatu glavnice kredita i obveznica	031		288.175.332	1.080.446.859
2. Novčani izdaci za isplatu dividendi	032		32.507.086	0
3. Novčani izdaci za financijski najam	033		0	29.046.404
4. Novčani izdaci za otkup vlastitih dionica	034		4.130.270	2.398.700
5. Ostali novčani izdaci od financijskih aktivnosti	035		0	56.503
<b>VI. Ukupno novčani izdaci od financijskih aktivnosti (031 do 035)</b>	<b>036</b>		<b>324.812.688</b>	<b>1.111.948.466</b>
<b>C1) NETO POVEĆANJE NOVČANOG TIJEKA OD FINANCIJSKIH AKTIVNOSTI (030-036)</b>	<b>037</b>		<b>371.462.981</b>	<b>0</b>
<b>C2) NETO SMANJENJE NOVČANOG TIJEKA OD FINANCIJSKIH AKTIVNOSTI (036-030)</b>	<b>038</b>		<b>0</b>	<b>175.028.231</b>
Ukupno povećanje novčanog tijeka (013 – 014 + 025 – 026 + 037 – 038)	039		0	0
Ukupno smanjenje novčanog tijeka (014 – 013 + 026 – 025 + 038 – 037)	040		68.009.873	66.986.225
Novac i novčani ekvivalenti na početku razdoblja	041		186.211.156	115.423.730
Povećanje novca i novčanih ekvivalenata	042			0
Smanjenje novca i novčanih ekvivalenata	043		68.009.873	66.986.225
Novac i novčani ekvivalenti na kraju razdoblja	044		118.201.283	48.437.505

## VI. IZVJEŠTAJ O PROMJENAMA KAPITALA

Naziv pozicije	AOP oznaka	Prethodno razdoblje	Tekuće razdoblje
1. Upisani kapital	117	229.381.200	229.381.200
2. Kapitalne rezerve	118		0
3. Rezerve iz dobiti	119	264.021.373	345.632.495
4. Zadržana dobit ili preneseni gubitak	120		2.324.459
5. Dobit ili gubitak tekuće godine	121	88.816.483	91.573.397
6. Revalorizacija dugotrajne materijalne imovine	122		
7. Revalorizacija nematerijalne imovine	123		
8. Revalorizacija financijske imovine raspoložive za prodaju	124	3.591.025	7.224.760
9. Ostala revalorizacija	125		
10. Tečajne razlike s naslova neto ulaganja u inozemno poslovanje	126		
11. Tekući i odgođeni porezi (dio)	127		
12. Zaštita novčanog tijeka	128		
13. Promjene računovodstvenih politika	129		
14. Ispravak značajnih pogrešaka prethodnog razdoblja	130		
15. Ostale promjene kapitala	131		
16. Ukupno povećanje ili smanjenje kapitala	132	585.810.081	676.136.311

**DALEKOVOD d.d.**

**IZVJEŠĆE REVIZORA I  
FINANCIJSKI IZVJEŠTAJI  
31. PROSINCA 2009.**

## Izvješće neovisnog revizora

### Dioničarima društva DALEKOVOD d.d.

PricewaterhouseCoopers d.o.o.  
Alexandera von Humboldta 4  
HR-10000 Zagreb  
CROATIA  
Telephone (385 1) 63 28 888  
Facsimile (385 1) 61 11 556

Obavili smo reviziju priloženih financijskih izvještaja društva DALEKOVOD d.d. i njegovih podružnica ('Grupa') i društva DALEKOVOD d.d. ('Društvo'). Financijski izvještaji sastoje se od bilance na dan 31. prosinca 2009. godine, računa dobiti i gubitka, izvještaja o sveobuhvatnoj dobiti, izvještaja o promjenama kapitala i izvještaja o novčanom toku za 2009. godinu te sažetka značajnih računovodstvenih politika i bilješki uz financijske izvještaje.

#### *Odgovornost Uprave za financijske izvještaje*

Uprava je odgovorna za sastavljanje i objektivan prikaz ovih financijskih izvještaja u skladu s Međunarodnim standardima financijskog izvještavanja. Odgovornost Uprave uključuje: utvrđivanje, vođenje i primjenu te održavanje internih kontrola relevantnih za sastavljanje i objektivan prikaz financijskih izvještaja bez materijalno značajnih grešaka koje mogu nastati kao posljedica prijave ili pogreške; odabir i primjenu odgovarajućih računovodstvenih politika; i definiranje računovodstvenih procjena primjerenih postojećim okolnostima.

#### *Odgovornost revizora*

Naša je odgovornost izraziti mišljenje o ovim financijskim izvještajima na osnovu naše revizije. Reviziju smo obavili sukladno Međunarodnim revizijskim standardima koji nalažu pridržavanje etičkih pravila, te planiranje i provođenje revizije kako bi se s razumnom mjerom sigurnosti utvrdilo da su financijski izvještaji bez materijalno značajnih grešaka.

Revizija uključuje provođenje procedura u svrhu pribavljanja revizijskih dokaza o iznosima i objavama u financijskim izvještajima. Odabir procedura ovisi o prosudbi revizora, uključujući i procjenu rizika materijalno značajnih grešaka u financijskim izvještajima koje mogu nastati kao posljedica prijave ili pogreške. U procjenjivanju tih rizika, revizor razmatra interne kontrole relevantne za sastavljanje i objektivan prikaz financijskih izvještaja koje sastavlja Društvo u svrhu provođenja revizijskih procedura u skladu s postojećim okolnostima, a ne u svrhu izražavanja mišljenja o učinkovitosti internih kontrola Društva. Revizija isto tako uključuje ocjenu primijenjenih računovodstvenih politika, primjerenost računovodstvenih procjena koje je definirala Uprava, kao i ocjenu ukupnog prikaza financijskih izvještaja.


Uvjereni smo da su nam pribavljeni revizijski dokazi dostatni i čine odgovarajuću osnovu u svrhu izražavanja našeg mišljenja.

#### *Mišljenje*


Prema našem mišljenju, priloženi konsolidirani i nekonsolidirani financijski izvještaji prikazuju realno i objektivno, u svim značajnim aspektima financijski položaj Grupe i Društva na dan 31. prosinca 2009. godine, rezultate njihovog poslovanja i novčane tokove za 2009. godinu sukladno Međunarodnim standardima financijskog izvještavanja.

*PricewaterhouseCoopers d.o.o.*

PricewaterhouseCoopers d.o.o.  
Zagreb, 30. travnja 2010.



Tatjana Rukavina  
Predsjednica Uprave



Vladimir Topolnjak  
Ovlašteni revizor

## DALEKOVOD d.d.

## RAČUN DOBITI I GUBITKA

## ZA GODINU KOJA JE ZAVRŠILA 31. PROSINCA 2009.

<i>(svi iznosi iskazani su u tisućama kuna)</i>	Bilješka	Grupa Dalekovod		Dalekovod d.d.	
		2009.	2008.	2009.	2008.
Prihodi od prodaje	5	2.421.717	2.289.925	2.336.839	2.217.649
Ostali prihodi	6	29.706	19.463	47.337	40.349
Promjena vrijednosti zaliha nedovršene proizvodnje i gotovih proizvoda		(127.018)	356.902	(120.785)	349.798
Troškovi prodane robe		(122.069)	(262.253)	(104.767)	(250.318)
Troškovi materijala i usluga	7	(1.387.495)	(1.611.702)	(1.442.833)	(1.668.217)
Troškovi zaposlenih	8	(384.220)	(405.547)	(304.387)	(325.305)
Amortizacija	15,16,17	(59.272)	(49.980)	(51.930)	(44.028)
Ostali poslovni rashodi	9	(186.766)	(159.153)	(177.244)	(152.094)
Ostali dobiti/(gubici) – neto	10	38	(17.523)	(88)	(17.433)
<b>Dobit iz redovnog poslovanja</b>		<b>184.621</b>	<b>160.132</b>	<b>182.142</b>	<b>150.401</b>
Financijski prihodi	11	503	1.269	63	1.712
Financijski rashodi	11	(74.270)	(50.884)	(70.692)	(47.129)
		(73.767)	(49.615)	(70.629)	(45.417)
Dobit prije oporezivanja		<b>110.854</b>	<b>110.517</b>	<b>111.513</b>	<b>104.984</b>
Porez na dobit	12	(23.456)	(24.002)	(22.578)	(22.469)
<b>Neto dobit</b>		<b>87.398</b>	<b>86.515</b>	<b>88.935</b>	<b>82.515</b>
<b>Neto dobit za:</b>					
Dioničare Društva		91.573	88.815	88.935	82.515
Manjinski interes		(4.175)	(2.300)	-	-
<b>Neto dobit</b>		<b>87.398</b>	<b>86.515</b>	<b>88.935</b>	<b>82.515</b>
<b>Osnovna i razrijeđena zarada po dionici (u kn)</b>	13	<b>40,62</b>	<b>39,07</b>	<b>39,45</b>	<b>36,30</b>

Financijske izvještaje prikazane na stranicama od 2 do 57 odobrila je Uprava 22. travnja 2010. godine.

Predsjednik Uprave/Generalni direktor:

mr. sc. Luka Miličić, dipl. ing.

Bilješke na stranicama koje slijede čine sastavni dio konsolidiranih financijskih izvještaja.

**DALEKOVOD d.d.****IZVJEŠTAJ O SVEOBUHVAATNOJ DOBITI****ZA GODINU KOJA JE ZAVRŠILA 31. PROSINCA 2009.**

---

<i>(svi iznosi iskazani su u tisućama kuna)</i>	<b>Bilješka</b>	<b>Grupa Dalekovod</b>		<b>Dalekovod d.d.</b>	
		<b>2009.</b>	<b>2008.</b>	<b>2009.</b>	<b>2008.</b>
<b>Neto dobit</b>		<b>87.398</b>	<b>86.515</b>	<b>88.935</b>	<b>82.515</b>
<b>Ostala sveobuhvatna dobit:</b>					
Tečajne razlike		(2.886)	(1.909)	-	-
Imovina po fer vrijednosti	26	3.634	(1.473)	3.634	(1.473)
Ukupno ostala sveobuhvatna dobit		748	(3.382)	3.634	(1.473)
<b>Ukupno sveobuhvatna dobit</b>		<b>88.146</b>	<b>83.133</b>	<b>92.569</b>	<b>81.042</b>
<b>Pripada:</b>					
Dioničare Društva		92.727	85.878	92.569	81.042
Manjinski interes		(4.581)	(2.745)	-	-
<b>Ukupno sveobuhvatna dobit</b>		<b>88.146</b>	<b>83.133</b>	<b>92.569</b>	<b>81.042</b>

---

Bilješke na stranicama koje slijede čine sastavni dio konsolidiranih financijskih izvještaja.

**DALEKOVOD d.d.****BILANCA****NA DAN 31. PROSINCA 2009.**

<i>(svi iznosi iskazani su u tisućama kuna)</i>	<b>Bilješka</b>	<b>Grupa Dalekovod</b>		<b>Dalekovod d.d.</b>	
		<b>2009.</b>	<b>2008.</b>	<b>2009.</b>	<b>2008.</b>
<b>IMOVINA</b>					
<b>Dugotrajna imovina</b>					
Nematerijalna imovina	15	22.709	21.688	18.150	18.156
Nekretnine, postrojenja i oprema	16	708.737	592.441	361.618	381.924
Predujmovi za nekretnine, postrojenja i opremu	16	127	684	-	25
Ulaganja u nekretnine	17	-	-	106.841	109.758
Ulaganja u podružnice	18	5.439	5.439	119.101	72.648
Financijska imovina raspoloživa za prodaju	19	56.775	45.186	56.775	45.186
Zajmovi i potraživanja	21	14.683	25.157	15.627	25.481
		<u>808.470</u>	<u>690.595</u>	<u>678.112</u>	<u>653.178</u>
<b>Kratkotrajna imovina</b>					
Zalihe	22	482.712	745.369	444.714	691.662
Potraživanja od kupaca i ostala potraživanja	23	991.946	1.108.251	983.088	1.137.418
Financijska imovina po fer vrijednosti u računu dobiti i gubitka	24	534	417	26	24
Novac i novčani ekvivalenti	25	48.947	118.201	40.322	104.720
		<u>1.524.139</u>	<u>1.972.238</u>	<u>1.468.150</u>	<u>1.933.824</u>
<b>Ukupna imovina</b>		<b><u>2.332.609</u></b>	<b><u>2.662.833</u></b>	<b><u>2.146.262</u></b>	<b><u>2.587.002</u></b>
<b>DIONIČKA GLAVNICA I OBVEZE</b>					
<b>Dionička glavnica</b>					
Dionički kapital	26	229.381	229.381	229.381	229.381
Zakonske rezerve		12.522	12.236	11.487	11.487
Vlastite dionice		(7.773)	(5.374)	(7.773)	(5.374)
Statutarne rezerve		218.400	219.999	218.400	219.999
Revalorizacijske rezerve		7.225	3.591	7.225	3.591
Ostale rezerve		124.808	37.160	120.536	36.422
Zadržana dobit		91.573	88.815	88.935	82.515
		<u>676.136</u>	<u>585.808</u>	<u>668.191</u>	<u>578.021</u>
<b>Manjinski udjeli</b>		10.863	16.375	-	-
<b>Ukupno kapital</b>		<b><u>686.999</u></b>	<b><u>602.183</u></b>	<b><u>668.191</u></b>	<b><u>578.021</u></b>
<b>Dugoročne obveze</b>					
Posudbe	27	185.203	188.448	155.044	183.957
Rezerviranja	30	7.929	6.601	6.876	6.728
Odgođeni prihodi	28	71.155	77.388	71.155	77.388
		<u>264.287</u>	<u>272.437</u>	<u>233.075</u>	<u>268.073</u>
<b>Kratkoročne obveze</b>					
Rezerviranja	30	547	588	447	461
Posudbe	27	535.269	754.554	496.780	714.322
Obveze prema dobavljačima i ostale obveze	29	843.328	1.030.230	745.538	1.023.687
Obveze poreza na dobit	12	2.179	2.841	2.231	2.438
		<u>1.381.323</u>	<u>1.788.213</u>	<u>1.244.996</u>	<u>1.740.908</u>
<b>Ukupne obveze</b>		<b><u>1.645.610</u></b>	<b><u>2.060.650</u></b>	<b><u>1.478.071</u></b>	<b><u>2.008.981</u></b>
<b>Ukupno dionička glavnica i obveze</b>		<b><u>2.332.609</u></b>	<b><u>2.662.833</u></b>	<b><u>2.146.262</u></b>	<b><u>2.587.002</u></b>

Bilješke na stranicama koje slijede čine sastavni dio konsolidiranih financijskih izvještaja.



**DALEKOVOD d.d.**

**IZVJEŠTAJ O PROMJENAMA DIONIČKE GLAVNICE**

**ZA GODINU KOJA JE ZAVRŠILA 31. PROSINCA 2009.**

**Grupa Dalekovod**

(svi iznosi iskazani su u tisućama kuna)

	<b>Bilješka</b>	<b>Dionički kapital</b>	<b>Zakonske rezerve</b>	<b>Vlastite dionice</b>	<b>Statutarne rezerve</b>	<b>Revalorizacijske rezerve</b>	<b>Ostale rezerve</b>	<b>Zadržana dobit</b>	<b>Manjinski udjeli</b>	<b>Ukupno</b>
<b>Za godinu koja je završila 31. prosinca 2008.</b>										
Stanje 1. siječnja 2008.		229.381	12.236	(1.244)	173.309	5.064	37.462	80.360	19.304	555.872
Neto dobit		-	-	-	-	-	-	88.815	(2.300)	86.515
Ostala sveobuhvatna dobit						(1.473)	(1.464)	-	(445)	(3.382)
Ukupna sveobuhvatna dobit		-	-	-	-	(1.473)	(1.464)	88.815	(2.745)	83.133
<b>Transakcije s vlasnicima:</b>										
Kupnja vlastitih dionica	26	-	-	(4.130)	-	-	-	-	-	(4.130)
Dodatno stjecanje TIM d.d.	18	-	-	-	-	-	-	-	(184)	(184)
Prijenos na rezerve	26	-	-	-	46.690	-	1.162	(47.852)	-	-
Dividenda za 2007. godinu	14	-	-	-	-	-	-	(32.508)	-	(32.508)
<b>Stanje 31. prosinca 2008.</b>		<b>229.381</b>	<b>12.236</b>	<b>(5.374)</b>	<b>219.999</b>	<b>3.591</b>	<b>37.160</b>	<b>88.815</b>	<b>16.375</b>	<b>602.183</b>
<b>Za godinu koja je završila 31. prosinca 2009.</b>										
Stanje 1. siječnja 2009.		229.381	12.236	(5.374)	219.999	3.591	37.160	88.815	16.375	602.183
Neto dobit		-	-	-	-	-	-	91.573	(4.175)	87.398
Ostala sveobuhvatna dobit						3.634	(2.480)	-	(406)	748
Ukupna sveobuhvatna dobit		-	-	-	-	3.634	(2.480)	91.573	(4.581)	88.146
<b>Transakcije s vlasnicima:</b>										
Kupnja vlastitih dionica		-	-	(2.399)	-	-	-	-	-	(2.399)
Manjinski udjeli – dodatno stjecanje TIM d.d.		-	-	-	-	-	-	-	(931)	(931)
Prijenosi unutar rezervi		-	286	-	(1.599)	-	90.128	(88.815)	-	-
<b>Stanje 31. prosinca 2009.</b>		<b>229.381</b>	<b>12.522</b>	<b>(7.773)</b>	<b>218.400</b>	<b>7.225</b>	<b>124.808</b>	<b>91.573</b>	<b>10.863</b>	<b>686.999</b>

Bilješke na stranicama koje slijede čine sastavni dio konsolidiranih financijskih izvještaja.

**DALEKOVOD d.d.****IZVJEŠTAJ O PROMJENAMA DIONIČKE GLAVNICE****ZA GODINU KOJA JE ZAVRŠILA 31. PROSINCA 2009.****Dalekovod d.d.***(svi iznosi iskazani su u tisućama kuna)*

	<b>Bilješka</b>	<b>Dionički kapital</b>	<b>Zakonske rezerve</b>	<b>Vlastite dionice</b>	<b>Revalorizacijske rezerve</b>	<b>Statutarne rezerve</b>	<b>Ostale rezerve</b>	<b>Zadržana dobit</b>	<b>Ukupno</b>
<b>Za godinu koja je završila 31. prosinca 2008.</b>									
Stanje 1. siječnja 2008.		229.381	11.487	(1.244)	5.064	173.309	36.422	79.198	533.617
Neto dobit		-	-	-	-	-	-	82.515	82.515
Ostala sveobuhvatna dobit		-	-	-	(1.473)	-	-	-	(1.473)
Ukupno sveobuhvatna dobit		-	-	-	(1.473)	-	-	82.515	81.042
<b>Transakcije s vlasnicima:</b>									
Dividenda za 2007. godinu	14	-	-	-	-	-	-	(32.508)	(32.508)
Kupnja vlastitih dionica	26	-	-	(4.130)	-	-	-	-	(4.130)
Formiranje statutarne rezervi	26	-	-	-	-	46.690	-	(46.690)	-
<b>Stanje 31. prosinca 2008.</b>		<b>229.381</b>	<b>11.487</b>	<b>(5.374)</b>	<b>3.591</b>	<b>219.999</b>	<b>36.422</b>	<b>82.515</b>	<b>578.021</b>
Neto dobit		-	-	-	-	-	-	88.935	88.935
Ostala sveobuhvatna dobit		-	-	-	3.634	-	-	-	3.634
Ukupno sveobuhvatna dobit		-	-	-	3.634	-	-	88.935	92.569
<b>Transakcije s vlasnicima:</b>									
Kupnja vlastitih dionica		-	-	(2.399)	-	-	-	-	(2.399)
Prijenos u statutarne rezerve		-	-	-	-	800	-	(800)	-
Prijenos u ostale rezerve		-	-	-	-	(2.399)	84.114	(81.715)	-
<b>Stanje 31. prosinca 2009.</b>		<b>229.381</b>	<b>11.487</b>	<b>(7.773)</b>	<b>7.225</b>	<b>218.400</b>	<b>120.536</b>	<b>88.935</b>	<b>668.191</b>

Bilješke na stranicama koje slijede čine sastavni dio konsolidiranih financijskih izvještaja.

**DALEKOVOD d.d.**

**IZVJEŠTAJ O NOVČANOM TOKU**

**ZA GODINU KOJA JE ZAVRŠILA 31. PROSINCA 2009.**

<i>(svi iznosi iskazani su u tisućama kuna)</i>	<b>Bilješka</b>	<b>Dalekovod Grupa</b>		<b>Dalekovod d.d.</b>	
		<b>2009.</b>	<b>2008.</b>	<b>2009.</b>	<b>2008.</b>
<b>Novčani tok iz redovnog poslovanja</b>					
Novčani tok generiran iz poslovanja	32	454.785	(228.895)	370.349	(240.888)
Plaćene kamate		(77.626)	(47.360)	(73.716)	(43.738)
Plaćeni iznos poreza na dobit		(26.297)	(22.468)	(25.017)	(21.066)
<b>Neto novčani (odliv)/priliv iz redovnog poslovanja</b>		<b>350.862</b>	<b>(298.723)</b>	<b>271.616</b>	<b>(305.692)</b>
<b>Novčani tok od ulagačkih aktivnosti</b>					
Nabava nematerijalne imovine	15	(5.023)	(3.236)	(5.023)	(3.050)
Nabava nekretnina, postrojenja i opreme		(166.659)	(143.694)	(27.402)	(128.558)
Primici od prodaje nekretnina, postrojenja i opreme	32	850	1.449	848	178
Depoziti tijekom godine		(35.378)	18.083	(37.216)	24.144
Primljene otplate po danim kreditima		14.815	4.968	16.789	4.255
Ulaganja u podružnice i pridruženo društvo		(9.462)	(5.191)	(9.462)	(12.005)
Ulaganja u financijsku imovinu raspoloživu za prodaju	19	(115)	(19.224)	(49.050)	(19.224)
Stjecanje podružnice	31	(9.990)	-	-	-
Prodaja/ulaganja u financijsku imovinu		1.507	499	1.507	870
Primici od kamata		22.626	5.596	22.334	5.615
<b>Neto novčani tok korišten u ulagačkim aktivnostima</b>		<b>(186.829)</b>	<b>(140.750)</b>	<b>(86.675)</b>	<b>(127.775)</b>
<b>Novčani tok iz financijskih aktivnosti</b>					
Primljeni krediti		178.805	578.276	152.240	538.097
Izdavanje komercijalnih zapisa - neto	27	(72.462)	118.000	(72.462)	118.000
Kupnja vlastitih dionica	26	(2.399)	(4.130)	(2.399)	(4.130)
Otplata primljenih kredita		(337.184)	(288.175)	(326.671)	(258.767)
Isplaćene dividende		(47)	(32.508)	(47)	(32.508)
<b>Neto novčani tok (korišteni u)/iz financijskih aktivnosti</b>		<b>(233.287)</b>	<b>371.463</b>	<b>(249.339)</b>	<b>360.692</b>
<b>Neto (smanjenje) novca i novčanih ekvivalenata</b>		<b>(69.254)</b>	<b>(68.010)</b>	<b>(64.398)</b>	<b>(72.775)</b>
Novac i novčani ekvivalenti na početku godine		118.201	186.211	104.720	177.495
Novac i novčani ekvivalenti na kraju godine	25	48.947	118.201	40.322	104.720
<b>Neto (smanjenje) novca i novčanih ekvivalenata</b>		<b>(69.254)</b>	<b>(68.010)</b>	<b>(64.398)</b>	<b>(72.775)</b>

Bilješke na stranicama koje slijede čine sastavni dio konsolidiranih financijskih izvještaja.

### **BILJEŠKA 1 – OPĆI PODACI**

Grupa Dalekovod (Grupa) obuhvaća matično društvo Dalekovod d.d., Zagreb i četrnaest podružnica (2008.: četrnaest) – bilješka 18.

Dalekovod d.d., Zagreb (u daljnjem tekstu Društvo) je u privatnom vlasništvu, osnovano prema zakonima i propisima Republike Hrvatske. Sjedište Društva nalazi se u Zagrebu na adresi Marijana Čavića 4. Dionice Društva kotiraju na tržištu javnih dioničkih društava na Zagrebačkoj burzi.

Osnovna djelatnost Društva je projektiranje, proizvodnja, izgradnja i montaža elektroenergetskih objekata, objekata cestovnog, željezničkog i gradskog prometa te telekomunikacijske infrastrukture.

### **BILJEŠKA 2 – SAŽETAK ZNAČAJNIH RAČUNOVODSTVENIH POLITIKA**

Slijedi prikaz značajnih računovodstvenih politika usvojenih za pripremu ovih financijskih izvještaja. Ove računovodstvene politike dosljedno su primjenjivane za sva razdoblja uključena u ove izvještaje, osim tamo gdje je drugačije navedeno. Sve politike koje se primjenjuju za Grupnu također se primjenjuju i za Društvo, osim tamo gdje je drugačije navedeno.

#### **2.1 Osnove sastavljanja**

Financijski izvještaji Grupe sastavljeni su sukladno Međunarodnim standardima financijskog izvještavanja (MSFI) primjenom metode povijesnog troška, koji su promijenjeni zbog financijske imovine po fer vrijednosti u računu dobiti i gubitka i financijske imovine raspoložive za prodaju.

Sastavljanje financijskih izvještaja sukladno Međunarodnim standardima financijskog izvještavanja (MSFI) zahtijeva upotrebu određenih ključnih računovodstvenih procjena. Također se od Uprave zahtijeva da se služi prosudbama u procesu primjene računovodstvenih politika Grupe. Područja gdje su pretpostavke i procjene značajne za konsolidirane financijske izvještaje prikazana su u bilješci 4.

#### *(a) Novi i dopunjeni standardi usvojeni od strane Grupe i Društva*

- MSFI 7 – Financijski instrumenti – Objavljivanja (Dopuna) (na snazi od 1. siječnja 2009. godine). Dopuna zahtijeva poboljšanja u objavljivanju mjerenja fer vrijednosti i rizika likvidnosti. Dopuna posebno zahtijeva objavu mjerenja fer vrijednosti prema hijerarhijskom nivou. S obzirom da ova promjena rezultira samo u dodatnim objavama, nema utjecaja na zaradu po dionici.
- MRS 1 (prerađen), Presentiranje financijskih izvještaja (na snazi od 1. siječnja 2009. godine). Prerađeni standard zabranjuje presentiranje stavki prihoda i troškova (odnosno, „nevlasničke promjene u glavnici“) u Izvještaju o promjeni glavnice te zahtijeva presentiranje „nevlasničkih promjena u glavnici“ odvojeno od vlasničkih promjena u glavnici u izvještaju o sveobuhvatnoj dobiti. Shodno tome, Grupa prikazuje sve vlasničke promjene na glavnici u izvještaju o promjeni glavnice, a sve nevlasničke promjene na glavnici u izvještaju o sveobuhvatnoj dobiti. Prepravljen je prikaz usporednih podataka te je isti usklađen s prerađenim standardom. S obzirom da ova promjena utječe samo na prezentaciju financijskih izvještaja, nema utjecaja na zaradu po dionici..

**BILJEŠKA 2 – SAŽETAK ZNAČAJNIH RAČUNOVODSTVENIH POLITIKA (nastavak)**

**2.1 Osnove sastavljanja (nastavak)**

(a) *Novi i dopunjeni standardi usvojeni od strane Grupe i Društva (nastavak)*

- *MSFI 2 (Dodatak), Plaćanja temeljena na dionicama (na snazi od 1. siječnja 2009. godine).* Dodatak standardu bavi se uvjetima ostvarivanja prava i otkazivanjima. Pojašnjava da se uvjeti ostvarivanja prava na dionice odnose samo na trajanje razdoblja u kojem se pružaju usluge i na ostvarenje postavljenih ciljeva. Ostali elementi plaćanja temeljenih na dionicama ne odnose se na uvjete ostvarivanja prava. Ove elemente trebalo bi uključiti u fer vrijednost na dan stjecanja prava za transakcije sa zaposlenicima i ostalima koji pružaju slične usluge; oni neće utjecati na broj nagrada čije se ostvarenje očekuje ili na njihovo vrednovanje nakon datuma stjecanja prava. Sva otkazivanja, bilo od strane društva ili trećih stranaka, trebala bi imati jednaki računovodstveni tretman. Grupa primjenjuje MSFI 2 (Dodatak) od 1. siječnja 2009. godine. Ovaj dodatak nema materijalno značajan utjecaj na financijske izvještaje Grupe.
- *Kada je riječ o troškovima posudbe koji se odnose na kvalificiranu imovinu za koju kapitalizacija troškova posudbe počinje na dan ili nakon 1. siječnja 2009. godine, Grupa kapitalizira troškove posudbe koji se direktno mogu pripisati nabavi, izgradnji ili proizvodnji kvalificirane imovine kao dio nabavne vrijednosti imovine. Grupa je prethodno priznala sve troškove posudbe odmah u trošak. Ova promjena računovodstvene politike nastala je zbog usvajanja MRS 23, Troškovi posudbe (2007) i to u skladu s prijelaznim odredbama standarda. Promjena računovodstvene politike nema utjecaja na financijske izvještaje Grupe budući da Grupa nema kvalificirane imovine.*
- *MRS 31 (Dodatak) Udjeli u zajedničkim pothvatima (i konsekvantni dodaci MRS-u 32 i MSFI-u 7)* Ovaj dodatak dio je projekta godišnjih poboljšanja Odbora za međunarodne računovodstvene standarde objavljenog u svibnju 2008. godine. Kada se ulaganje u zajednički pothvat obračunava u skladu s MRS-om 39, treba udovoljiti samo pojedinim, a ne svim zahtjevima za objavljivanje prema MRS-u 31, uz objavljivanja koja zahtijevaju MRS 32 Financijski instrumenti: Prezentiranje i MSFI 7 Financijski instrumenti: Objavljivanja. Primjena ovog standarda nema značajan utjecaj na financijske izvještaje Grupe.

(b) *Standardi, dopune i tumačenja postojećih standarda koji nisu stupili na snagu i nisu ranije usvojeni od strane Grupe i Društva*

Sljedeći standardi, dopune i tumačenja postojećih standarda objavljeni su i obvezni za računovodstvena razdoblja koja počinju na dan 1. siječnja 2010. godine ili kasnije i nisu ranije usvojeni od strane Grupe:

- *IFRIC 17, Raspodjela nenovčane imovine vlasnicima (na snazi za godišnja razdoblja koja počinju na dan ili nakon 1. srpnja 2009. godine).* Tumačenje je dio godišnjeg projekta poboljšanja standarda od strane Odbora za međunarodne računovodstvene standarde objavljenog u travnju 2009. godine. Ovo tumačenje pruža smjernice u pogledu računovodstvenog tretmana aranžmana kojima pravna osoba raspoređuje nenovčanu imovinu vlasnicima u vidu raspodjele rezervi ili raspodjele dividendi. MSFI 5 je također izmijenjen i zahtijeva da se sredstva kvalificiraju kao sredstva namijenjena raspodjeli samo kada su ona raspoloživa za raspodjelu u stanju u kojem se nalaze i kada je raspodjela vrlo vjerojatna. Grupa će početi primjenjivati IFRIC 17 od 1. siječnja 2010. godine i ne očekuje se da će ova primjena imati materijalno značajnog utjecaja na financijske izvještaje Grupe.

**BILJEŠKA 2 – SAŽETAK ZNAČAJNIH RAČUNOVODSTVENIH POLITIKA (nastavak)**

**2.1 Osnove sastavljanja (nastavak)**

(b) *Standardi, dopune i tumačenja postojećih standarda koji nisu stupili na snagu i nisu ranije usvojeni od strane Grupe i Društva (nastavak)*

- *MRS 27 (prerađen), Konsolidirani i zasebni financijski izvještaji (na snazi od 1. srpnja 2009. godine).* Prerađeni standard zahtijeva iskazivanje učinaka svih transakcija s manjinskim vlasnicima u glavnici, ukoliko nema promjene u kontroli, pa ove transakcije više neće rezultirati goodwillom ili dobitima i gubicima. Standard također utvrđuje način računovodstvenog iskazivanja kod gubitka kontrole. Svaki preostali udio u društvu ponovno će se mjeriti po fer vrijednosti, a dobit ili gubitak priznat će se u računu dobiti i gubitka. Grupa će primijeniti MRS 27 (prerađen) prospektivno na transakcije s manjinskim vlasnicima od 1. siječnja 2010. godine.
- *MSFI 3 (prerađen), Poslovne kombinacije (na snazi od 1. srpnja 2009. godine).* Prerađeni standard nastavlja primjenjivati metodu kupnje na poslovne kombinacije, uz neke značajne promjene. Na primjer, sva plaćanja kod kupnje društva trebaju se iskazati po fer vrijednosti na dan stjecanja s potencijalnim plaćanjima klasificiranima kao dug, kasnije ponovno mjerenima kroz račun dobiti i gubitka. Prilikom svakog pojedinačnog stjecanja, stjecatelj ima mogućnost izbora načina mjerenja manjinskog udjela u stečenom društvu bilo po fer vrijednosti ili po proporcionalnom udjelu u neto imovini stečenog društva. Svi troškovi povezani sa stjecanjem terete račun dobiti i gubitka. Grupa će primijeniti MSFI 3 (prerađen) prospektivno na sve poslovne kombinacije od 1. siječnja 2010. godine.
- *MRS 38 (Dodatak) Nematerijalna imovina.* Ovaj dodatak je dio projekta godišnjih poboljšanja Odbora za međunarodne računovodstvene standarde objavljenog u travnju 2009. godine. Grupa će početi primjenjivati MRS 38 (Dodatak) od dana usvajanja MSFI 3 (prerađen). Dodatak pojašnjava smjernice u vezi s mjerenjem fer vrijednosti nematerijalne imovine stečene u poslovnoj kombinaciji i dozvoljava grupiranje nematerijalne imovine u jedno sredstvo ukoliko sredstva iz iste grupe imaju sličan koristan vijek trajanja. Ne očekuje se značajan utjecaj ovog dodatka na financijske izvještaje Grupe.
- *MSFI 5 (Dodatak), Mjerenje dugotrajne imovine (ili grupa za otuđenje) namijenjene prodaji.* Ovaj dodatak dio je projekta godišnjih poboljšanja Odbora za međunarodne računovodstvene standarde objavljenog u travnju 2009. godine. Dodatak pojašnjava da MSFI 5 navodi potrebne objave u vezi sa dugotrajnom imovinom (ili grupom za otuđenje) namijenjenom prodaji ili kod prestanka poslovanja. Dodatak također pojašnjava da su opći zahtjevi MRS 1 još uvijek na snazi, naročito paragraf 15 (radi postizanja fer prikaza) i paragraf 125 (izvori za procjenu neizvjesnosti). Grupa će početi primjenjivati MSFI 5 (dodatak) od 1. siječnja 2010. godine. Ne očekuje se da će to materijalno značajno utjecati na financijske izvještaje Grupe.
- *MRS 1 (Dodatak), Prezentiranje financijskih izvještaja.* Ovaj dodatak dio je projekta godišnjih poboljšanja Odbora za međunarodne računovodstvene standarde objavljenog u travnju 2009. godine. Dodatak pojašnjava da potencijalno podmirivanje obveze izdavanjem dionica nije relevantno za njezinu klasifikaciju kao kratkoročne odnosno dugoročne. Dopuna definicije tekuće obveze dozvoljava da obveza bude klasificirana kao dugoročna (pod uvjetom da pravna osoba ima bezuvjetno pravo na odgodu izmirenja obveze prijenosom novčanih sredstava ili drugih sredstava u roku od 12 mjeseci po isteku obračunskog razdoblja) bez obzira na činjenicu što se u bilo kom trenutku od pravne osobe može zahtijevati izmirenje obveza izdavanjem dionica. Grupa će početi primjenjivati MRS 1 (Dodatak) od 1. siječnja 2010. godine. Ne očekuje se utjecaj ovog dodatka na financijske izvještaje Grupe.

**BILJEŠKA 2 – SAŽETAK ZNAČAJNIH RAČUNOVODSTVENIH POLITIKA (nastavak)**

**2.2 Konsolidacija**

*(a) Podružnice*

Podružnice su sva društva nad kojima Grupa ima kontrolu nad financijskim i poslovnim politikama, što u pravilu uključuje više od polovice glasačkih prava. Postojanje i učinak potencijalnih prava glasa koja se mogu iskoristiti ili zamijeniti razmatraju se prilikom procjene da li Grupa ima kontrolu nad drugim poslovnim subjektom. Podružnice su u potpunosti konsolidirane od datuma na koji je kontrola stvarno prenesena na Grupu (datum stjecanja), te isključene iz konsolidacije od dana prodaje ili gubitka kontrole.

U nekonsolidiranim financijskim izvještajima, Društvo iskazuje ulaganja u podružnice po trošku stjecanja.

Metoda kupnje koristi se za iskazivanje stjecanja podružnica od strane Grupe. Trošak kupnje mjeri se kao fer vrijednost dane imovine, izdanih glavnih instrumenata te nastalih ili preuzetih obveza na dan kupnje, uvećan za troškove neposredno povezane s kupnjom. Dan kupnje se odnosi na dan stjecanja kada je poslovna kombinacija ostvarena jednom transakcijom, a odnosi se na svaki dan kupnje udjela kada je poslovna kombinacija ostvarena u fazama postupnom kupnjom udjela.

Stečena prepoznatljiva imovina, obveze i potencijalne obveze u poslovnoj kombinaciji inicijalno se mjere po fer vrijednosti na dan stjecanja, neovisno o manjinskom udjelu. Višak troška stjecanja iznad fer vrijednosti udjela Grupe u neto stečenoj imovini podružnice, iskazuje se kao goodwill. Ako je trošak stjecanja manji od fer vrijednosti neto stečene imovine podružnice, razlika se priznaje izravno u računu dobiti i gubitka.

Sve transakcije unutar Grupe, stanja i nerealizirani dobiti od transakcija unutar društava Grupe eliminirani su pri konsolidaciji. Isto tako eliminiraju se i nerealizirani gubici, osim ako postoje dokazi o umanjenju vrijednosti prenesene imovine. Prema potrebi, računovodstvene politike podružnica izmijenjene su kako bi se uskladile s politikama koje primjenjuje Grupa.

*(b) Transakcije i manjinski udjeli*

Grupa tretira transakcije s manjinskim udjelima kao transakcije sa strankama izvan Grupe. Prodaja manjinskim udjelima rezultira dobitima i gubicima Grupe koji se iskazuju u računu dobiti i gubitka. Otkup od manjinskih udjela rezultira goodwillom, koji predstavlja razliku između plaćene naknade i stečenog udjela u knjigovodstvenoj vrijednosti neto imovine podružnice.

**2.3 Izvještavanje o poslovnim segmentima**

O poslovnim segmentima izvještava se sukladno internom izvještavanju izvršnom donositelju odluka. Izvršni donositelj odluka, koji je odgovoran za alokaciju resursa i ocjenjivanje uspješnosti poslovnih segmenata je Uprava Društva.

**BILJEŠKA 2 – SAŽETAK ZNAČAJNIH RAČUNOVODSTVENIH POLITIKA (nastavak)**

**2.4 Strane valute**

*(a) Funkcionalna i izvještajna valuta*

Stavke uključene u financijske izvještaje svake pojedine članice Grupe iskazane su u valuti primarnog gospodarskog okruženja u kojem članica Grupe posluje ('funkcionalna valuta'). Konsolidirani financijski izvještaji prikazani su u kunama, što predstavlja funkcionalnu i izvještajnu valutu Grupe.

*(b) Transakcije i stanja u stranoj valuti*

Transakcije u stranim sredstvima plaćanja prevode se u funkcionalnu valutu tako da se iznosi u stranim sredstvima plaćanja preračunavaju po tečaju na dan transakcije. Dobici ili gubici od tečajnih razlika, koji nastaju prilikom podmirenja tih transakcija i preračuna monetarne imovine i obveza izraženih u stranim valutama, priznaju se u računu dobiti i gubitka.

*(c) Članice Grupe*

Rezultati poslovanja i financijsko stanje svih članica Grupe čija se funkcionalna valuta razlikuje od izvještajne valute preračunavaju se u izvještajnu valutu kako slijedi:

- (i) imovina i obveze za svaku bilancu preračunavaju se prema zaključnom tečaju na datum te bilance;
- (ii) prihodi i rashodi za svaki račun dobiti i gubitka preračunavaju se prema prosječnim tečajevima; i
- (iii) sve nastale tečajne razlike priznaju se na zasebnoj poziciji unutar glavnice.

U konsolidaciji, tečajne razlike nastale preračunom neto ulaganja u inozemne podružnice evidentiraju se unutar 'Kumuliranih tečajnih razlika' unutar dioničkog kapitala. Prilikom djelomične ili cjelokupne prodaje inozemne podružnice, sve tečajne razlike priznaju se u računu dobiti i gubitka kao dio dobitka ili gubitka od prodaje.

**2.5 Nekretnine, postrojenja i oprema**

Nekretnine, postrojenja i oprema iskazani su u bilanci po povijesnom trošku umanjenom za akumuliranu amortizaciju i rezerviranje za umanjenje vrijednosti, ako je potrebno. Povijesni trošak uključuje trošak koji je izravno povezan sa stjecanjem imovine.

Naknadni izdaci uključuju se u knjigovodstvenu vrijednost imovine ili se, po potrebi, priznaju kao zasebna imovina samo ako će Grupa imati buduće ekonomske koristi od spomenute imovine te ako se trošak imovine može pouzdano mjeriti. Knjigovodstvena vrijednost zamijenjenog dijela prestaje se priznavati. Svi ostali troškovi investicijskog i tekućeg održavanja terete račun dobiti i gubitka u financijskom razdoblju u kojem su nastali.



**BILJEŠKA 2 – SAŽETAK ZNAČAJNIH RAČUNOVODSTVENIH POLITIKA (nastavak)**

**2.5 Nekretnine, postrojenja i oprema (nastavak)**

Zemljište i imovina u izgradnji se ne amortiziraju. Amortizacija ostale imovine obračunava se primjenom pravocrtne metode u svrhu alokacije troška te imovine na njenu rezidualnu vrijednost tijekom njenog procijenjenog korisnog vijeka uporabe kako slijedi:

	<u>Korisni vijek trajanja u godinama</u>
Zgrade	20 – 40
Postrojenja, strojevi i oprema	8 – 10
Motorna vozila	5 – 8
Ulaganja u tuđu imovinu	Tijekom razdoblja trajanja najma
Ostalo	5 – 10

Rezidualna vrijednost imovine predstavlja procijenjeni iznos koji bi Grupa trenutno dobila od prodaje imovine umanjene za procijenjeni trošak prodaje u slučaju da je imovina dosegla starost i stanje koje se očekuje na kraju vijeka trajanja imovine. Rezidualna vrijednost imovine je nula ako Grupa očekuje da će ju koristiti do kraja njenog vijeka trajanja. Rezidualna vrijednost imovine i korisni vijek pregledavaju se na svaki datum bilance i po potrebi usklađuju.

U slučaju da je knjigovodstveni iznos imovine veći od procijenjenog nadoknadivog iznosa, razlika se otpisuje do nadoknadivog iznosa (bilješka 2.8).

Dobici i gubici nastali prodajom određuju se usporedbom prihoda i knjigovodstvene vrijednosti sredstva i uključuju se u stavku “ostali (gubici)/dobici – neto” u račun dobiti i gubitka.

**2.6 Ulaganja u nekretnine**

Ulaganja u nekretnine odnose se uglavnom na poslovne zgrade i zemljišta koja se drže u svrhu dugoročnog stjecanja prihoda od najma ili zbog porasta njihove vrijednosti i Grupa se njima ne koristi. Ulaganja u nekretnine tretiraju se kao dugotrajna ulaganja, osim ako nisu namijenjena prodaji u sljedećoj godini i kupac je identificiran, u kojem se slučaju svrstavaju u kratkotrajnu imovinu.

Ulaganja u nekretnine iskazuju se po povijesnom trošku umanjenom za akumuliranu amortizaciju i rezerviranje za umanjenje vrijednosti, ako je potrebno. Amortizacija zgrada obračunava se primjenom pravocrtne metode u svrhu alokacije troška tijekom njihovog korisnog vijeka uporabe (20 do 40 godina).

Naknadni izdaci kapitaliziraju se samo kada je vjerojatno da će Grupa od toga imati buduće ekonomske koristi i kada se trošak može pouzdano mjeriti. Svi ostali troškovi popravaka i održavanja terete račun dobiti i gubitka kada nastanu. Ukoliko Grupa počne koristiti imovinu namijenjenu prodaji, ona se reklasificira u nekretnine, postrojenja i opremu te njena knjigovodstvena vrijednost na dan reklasifikacije postaje iznos pretpostavljenog troška koji će se naknadno amortizirati.

**BILJEŠKA 2 – SAŽETAK ZNAČAJNIH RAČUNOVODSTVENIH POLITIKA (nastavak)**

**2.7 Nematerijalna imovina**

*(a) Goodwill*

Goodwill predstavlja razliku između troška stjecanja i fer vrijednosti udjela Grupe u neto prepoznatljivoj imovini stečenog ovisnog društva na dan stjecanja. Goodwill nastao stjecanjem ovisnog društva iskazan je u okviru nematerijalne imovine.

Goodwill se godišnje provjerava zbog umanjenja vrijednosti te se iskazuje po trošku stjecanja umanjenom za akumulirane gubitke od umanjenja vrijednosti. Gubici od umanjenja vrijednosti goodwilla se ne ukidaju. Dobici i gubici od prodaje poslovnog subjekta uključuju knjigovodstvenu vrijednost goodwilla koja se odnosi na prodani subjekt.

Goodwill se alocira na jedinice stvaranja novca za potrebe testiranja umanjenja vrijednosti. Alokacija se provodi na one jedinice stvaranja novca za koje se očekuje da će imati koristi od poslovne kombinacije u kojoj je nastao goodwill, identificiran prema poslovnom segmentu.

*(b) Računalni softver*

Licence za softver kapitaliziraju su na temelju troškova stjecanja i troškova koji nastaju dovođenjem softvera u radno stanje. Ovi troškovi amortiziraju se tijekom njihovog korisnog vijeka uporabe (5 godina).

**2.8 Umanjenje vrijednosti nefinancijske imovine**

Godišnje se ispituje umanjenje vrijednosti imovine koja ima neograničen korisni vijek uporabe i koja se ne amortizira (kao što su zemljište i goodwill). Imovina koja se amortizira pregledava se zbog umanjenja vrijednosti kad događaji ili promijenjene okolnosti ukazuju na to da knjigovodstvena vrijednost možda nije nadoknadiva. Gubitak od umanjenja vrijednosti priznaje se kao razlika između knjigovodstvene vrijednosti imovine i njenog nadoknadivog iznosa. Nadoknadivi iznos je fer vrijednost imovine umanjena za troškove prodaje ili vrijednost imovine u uporabi, ovisno o tome koji je viši. Za potrebe procjene umanjenja vrijednosti, imovina se grupira na najniži nivo kako bi se pojedinačno utvrdio novčani tok (jedinice stvaranja novca). Nefinancijska imovina, osim goodwilla, za koju je iskazan gubitak od umanjenja vrijednosti, provjerava se na svaki datum izvještavanja radi mogućeg ukidanja umanjenja vrijednosti.

**BILJEŠKA 2 – SAŽETAK ZNAČAJNIH RAČUNOVODSTVENIH POLITIKA (nastavak)**

**2.9 Financijska imovina**

Grupa i Društvo klasificiraju svoju financijsku imovinu u sljedeće kategorije: financijska imovina po fer vrijednosti u računu dobiti i gubitka, financijska imovina raspoloživa za prodaju i krediti i potraživanja. Klasifikacija ovisi o svrsi za koju je financijska imovina stečena. Uprava klasificira financijsku imovinu kod početnog priznavanja.

*(a) Financijska imovina po fer vrijednosti u računu dobiti i gubitka*

Financijska imovina po fer vrijednosti u računu dobiti i gubitka predstavlja financijsku imovinu namijenjenu trgovanju. Financijska imovina se klasificira u ovu kategoriju ako je stečena prvenstveno u svrhu prodaje u kratkom roku. Imovina u ovoj kategoriji klasificirana je kao kratkotrajna imovina.

Financijska imovina iskazana po fer vrijednosti u računu dobiti i gubitka početno se priznaje po fer vrijednosti, a trošak transakcije iskazuje se u računu dobiti i gubitka.

Dobici i gubici nastali iz promjena u fer vrijednosti financijske imovine po fer vrijednosti u računu dobiti i gubitka iskazuju se u računu dobiti i gubitka u okviru 'ostali (gubici)/dobici – neto' u razdoblju u kojem su nastali.

*(b) Financijska imovina raspoloživa za prodaju*

Financijska imovina raspoloživa za prodaju predstavlja nederivativnu imovinu koja je iskazana u ovoj kategoriji ili nije klasificirana u neku drugu kategoriju. Uključena je u dugotrajnu imovinu, osim ako Uprava ima namjeru prodati ulaganje unutar razdoblja od 12 mjeseci od datuma bilance. Financijska imovina raspoloživa za prodaju iskazuje se po fer vrijednosti.

Promjene u fer vrijednosti monetarne i nemonetarne financijske imovine klasificirane kao raspoložive za prodaju priznaju se u kapitalu.

U slučaju glavnih vrijednosnica koje su klasificirane kao raspoložive za prodaju, značajan ili dugotrajan pad fer vrijednosti vrijednosnica ispod njihove nabavne vrijednosti uzima se u obzir prilikom razmatranja da li je vrijednost imovine umanjena. Ako takvi dokazi postoje za financijsku imovinu, kumulativni gubitak – koji se mjeri kao razlika između nabavne vrijednosti i tekuće fer vrijednosti umanjene za gubitak od umanjenja vrijednosti navedene financijske imovine koja je prethodno priznata u računu dobiti i gubitka – uklanja se iz glavnice i priznaje u računu dobiti i gubitka.

*(b) Financijska imovina raspoloživa za prodaju (nastavak)*

Prilikom prodaje ili umanjenja vrijednosti vrijednosnica raspoloživih za prodaju, akumulirana usklađenja fer vrijednosti priznata u kapitalu uključuju se u račun dobiti i gubitka u stavku 'ostali (gubici)/dobici – neto'.

Kamate na vrijednosnice raspoložive za prodaju koje su izračunate primjenom metode efektivne kamatne stope iskazuju su u računu dobiti i gubitka. Dividende na vrijednosnice raspoložive za prodaju iskazuju se u računu dobiti i gubitka kada je ustanovljeno pravo na isplatu dividende.

Na svaki datum bilance Grupa i Društvo procjenjuju postoje li objektivni dokazi o umanjenju vrijednosti financijske imovine ili grupe financijskih sredstava. Gubici od umanjenja vrijednosti glavnih instrumenata priznatih u računu dobiti i gubitka ne ukidaju se u računu dobiti i gubitka.

**BILJEŠKA 2 – SAŽETAK ZNAČAJNIH RAČUNOVODSTVENIH POLITIKA (nastavak)**

**2.9 Financijska imovina (nastavak)**

*(c) Krediti i potraživanja*

Kredit i potraživanja predstavljaju nederivativnu financijsku imovinu s fiksnim ili odredivim plaćanjem koja ne kotira na aktivnom tržištu. Iskazana je u okviru kratkotrajne imovine, osim imovine s dospijecom dužim od 12 mjeseci nakon datuma bilance. Takva se imovina klasificira kao dugotrajna imovina.

Kredit i potraživanja iskazani su po amortiziranom trošku primjenom metode efektivne kamate. Provjera umanjena vrijednosti kredita i potraživanja opisana je u bilješci 2.12.

**2.10 Najmovi**

*Grupa i Društvo su najmoprimci*

Grupa i Društvo unajmljuju određene nekretnine, postrojenja i opremu. Najmovi nekretnina, postrojenja i opreme u kojima Grupa ili Društvo snosi sve rizike i koristi vlasništva klasificiraju se kao financijski najmovi. Financijski najmovi kapitaliziraju se na početku najma prema fer vrijednosti unajmljene nekretnine ili sadašnje vrijednosti minimalne najamnine, ovisno o tome što je niže. Svako plaćanje najma razvrstava se na obveze i financijske rashode kako bi se dobila konstantna stopa na preostalo financijsko stanje. Kamatna komponenta financijskog rashoda tereti račun dobiti i gubitka tijekom razdoblja najma. Nekretnine, postrojenja i oprema kupljeni pod financijskim najmom amortiziraju se po korisnom vijeku upotrebe sredstva ili trajanju najma, ovisno o tome što je kraće.

Najmovi u kojima Grupa ili Društvo ne snosi bitan udio rizika i koristi vlasništva klasificiraju se kao operativni najmovi. Plaćanja po osnovi operativnih najмова iskazuju se u računu dobiti i gubitka prema pravocrtnoj metodi u razdoblju trajanja najma.

*Grupa i Društvo su najmodavci*

Imovina dana pod poslovni najam amortizira se tijekom očekivanog korisnog vijeka trajanja jednako kao slična ostala imovina. Prihod od najma evidentira se ravnomjerno tijekom trajanja najma, čak ako primici nisu ravnomjerni, osim ako ne postoji druga sustavna osnova koja bolje predstavlja vremenski okvir u kojem se sučeljavaju korist od najma i amortiziranje imovine dane u najam.

**2.11 Zalihe**

Zalihe sirovina i rezervnih dijelova iskazuju se po trošku nabave ili neto ostvarivoj vrijednosti, ovisno o tome koja je niža. Trošak se određuje po metodi ponderiranih prosječnih cijena. Neto ostvariva vrijednost predstavlja procjenu prodajne cijene u redovnom tijeku poslovanja umanjenu za varijabilne troškove prodaje.

Trošak proizvodnje u tijeku i gotovih proizvoda obuhvaća sirovine, trošak izravnog rada, ostale izravne troškove i pripadajući dio općih troškova proizvodnje (na bazi normalnog redovnog kapaciteta proizvodnje).

Sitni inventar i alati u potpunosti se otpisuju prilikom stavljanja u uporabu.

**BILJEŠKA 2 – SAŽETAK ZNAČAJNIH RAČUNOVODSTVENIH POLITIKA (nastavak)**

**2.12 Potraživanja od kupaca i po kreditima**

Potraživanja od kupaca i po kreditima početno se priznaju po fer vrijednosti, a naknadno se mjere po amortiziranom trošku uporabom metode efektivne kamatne stope, umanjena za ispravak vrijednosti. Ispravak vrijednosti potraživanja provodi se kada postoje objektivni dokazi da Grupa i Društvo neće moći naplatiti sva svoja potraživanja u skladu s dogovorenim uvjetima. Značajne financijske poteškoće dužnika, vjerojatnost dužnikovog stečaja te neizvršenje ili propusti u plaćanjima smatraju se pokazateljima umanjena vrijednosti potraživanja. Iznos ispravka vrijednosti utvrđuje se kao razlika između knjigovodstvene vrijednosti i nadoknadivog iznosa potraživanja, a predstavlja sadašnju vrijednost očekivanih novčanih priljeva diskontiranih korištenjem efektivne kamatne stope. Iznosi ispravka vrijednosti potraživanja iskazuju se u računu dobiti i gubitka u okviru "ostalnih poslovnih rashoda".

**2.13 Ugovori o izgradnji**

Troškovi iz ugovora priznaju se u trenutku kada nastanu.

Kada ishod ugovora o izgradnji nije moguće pouzdano procijeniti, prihodi iz ugovora priznaju se samo u iznosu nastalih troškova iz ugovora za koje se očekuje da će se moći realizirati.

Kad je ishod ugovora o izgradnji moguće pouzdano procijeniti i kada je vjerojatno da će se ugovorom ostvariti prihodi, prihodi iz ugovora o izgradnji priznaju se kao prihodi tijekom trajanja ugovora. Kada postoji vjerojatnost da će ukupni troškovi ugovora premašiti ukupne prihode ugovora, očekivani gubitak se odmah priznaje kao trošak.

Grupa i Društvo primjenjuje metodu stupnja dovršenosti kako bi utvrdilo odgovarajući iznos prihoda i rashoda za određeno razdoblje. Stupanj dovršenosti mjeri se na temelju troškova iz ugovora do datuma bilance kao postotak ukupno procijenjenih troškova za svaki ugovor. Pri utvrđivanju stupnja dovršenosti isključuju se svi troškovi nastali tijekom godine, a koji se odnose na buduće poslovne aktivnosti po ugovoru, te se iskazuju kao zalihe, predujmovi ili ostala imovina, ovisno o njihovoj prirodi.

Za sve ugovore u tijeku kod kojih nastali troškovi i priznati dobiti (umanjeni za priznate gubitke) premašuju postupno zaračunate iznose, Grupa i Društvo bruto iznos potraživanja od naručitelja iskazuje u sklopu imovine. Postupno zaračunati iznosi koje naručitelji nisu platili i zadržani iznosi iskazani su u sklopu potraživanja od kupaca i ostalih potraživanja.

Za sve ugovore u tijeku kod kojih postupno zaračunati iznosi premašuju nastale troškove i priznate dobitke (umanjene za priznate gubitke), Grupa bruto iznos obveze prema naručiteljima iskazuje u sklopu obveza.

**2.14 Novac i novčani ekvivalenti**

Novac i novčani ekvivalenti obuhvaćaju gotovinu, depozite kod banaka po viđenju i ostale kratkotrajne visoko likvidne instrumente s rokovima naplate do tri mjeseca ili kraće.

**BILJEŠKA 2 – SAŽETAK ZNAČAJNIH RAČUNOVODSTVENIH POLITIKA (nastavak)**

**2.15 Dionički kapital**

Dionički kapital sastoji se od redovnih dionica. Primici koji se iskazuju u glavnici pri izdavanju novih dionica ili opcija, iskazuju se umanjeni za pripadajuće troškove transakcije i porez na dobit.

Plaćena naknada za kupljene vlastite dionice, uključujući sve izravno pripadajuće troškove transakcije (umanjene za porez na dobit), umanjuje dioničku glavnicu koja se može pripisati dioničarima Društva sve do povlačenja dionica, njihovog ponovnog izdavanja ili prodaje. Kada se takve dionice kasnije prodaju ili ponovno izdaju, svaka primljena naknada, umanjena za sve izravno pripadajuće troškove transakcije kao i učinke poreza na dobit, uključena je u glavnicu koja se može pripisati dioničarima Društva.

**2.16 Posudbe**

Posudbe se početno priznaju po fer vrijednosti, umanjenoj za troškove transakcije. U budućim razdobljima, posudbe se iskazuju po amortiziranom trošku; sve razlike između primitaka (umanjениh za troškove transakcije) i otkupne vrijednosti priznaju se u računu dobiti i gubitka tijekom razdoblja trajanja posudbe, koristeći metodu efektivne kamatne stope. Grupa i Društvo ne kapitaliziraju troškove posudbe.

Posudbe se klasificiraju kao kratkoročne obveze, osim ako Grupa i Društvo imaju bezuvjetno pravo odgoditi podmirenje obveze najmanje 12 mjeseci nakon datuma bilance.

**2.17 Odgođeni porez na dobit**

Iznos odgođenog poreza obračunava se metodom bilančne obveze, na privremene razlike između porezne osnovice imovine i obveza i njihove knjigovodstvene vrijednosti u financijskim izvještajima. Međutim, odgođeni porez se ne priznaje ako proizlazi iz početnog priznavanja imovine ili obveza u transakciji koja nije poslovno spajanje i koje u vrijeme transakcije ne utječe na računovodstvenu dobit niti na oporezivu dobit (porezni gubitak). Odgođena porezna imovina i obveze mjere se poreznim stopama za koje se očekuje da će se primjenjivati u razdoblju kada će imovina biti nadoknađena ili obveza podmirena, na temelju poreznih stopa koje su, i poreznih zakona koji su, na snazi ili se djelomično primjenjuju na datum bilance.

Odgođena porezna imovina priznaje se do visine buduće oporezive dobiti za koju je vjerojatno da će biti raspoloživa za iskorištenje privremenih razlika.

**2.18 Obveze prema dobavljačima i ostale obveze**

Obveze prema dobavljačima i ostale obveze početno se priznaju po fer vrijednosti, a naknadno se mjere po amortiziranom trošku primjenom metode efektivne kamatne stope.

**BILJEŠKA 2 – SAŽETAK ZNAČAJNIH RAČUNOVODSTVENIH POLITIKA (nastavak)**

**2.19 Primanja zaposlenih**

*(a) Obveze za mirovine i ostale obveze nakon umirovljenja*

U toku redovnog poslovanja prilikom isplata plaća Grupa i Društvo u ime svojih zaposlenika koji su članovi obveznih mirovinskih fondova obavljaju redovita plaćanja doprinosa sukladno zakonu. Obvezni mirovinski doprinosi fondovima iskazuju se kao dio troška plaća kada se obračunaju.

Osim toga, prema Kolektivnom ugovoru Grupa i Društvo imaju obvezu isplatiti otpremninu zaposleniku u trenutku njegova umirovljenja. Obveza priznata u bilanci predstavlja sadašnju vrijednost definirane obveze umanjene za troškove minulog rada, zajedno s usklađenjima za nepriznate aktuarske dobitke ili gubitke. Definirana obveza obračunava se godišnje od strane neovisnih aktuara pomoću metode projicirane kreditne jedinice. Sadašnja vrijednost definirane obveze određena je diskontiranjem procijenjenih budućih novčanih odljeva korištenjem kamatnih stopa državnih obveznica koje su izražene u valuti u kojoj će obveze biti isplaćene i čiji uvjeti dospijeća odgovaraju uvjetima pripadajuće obveze za otpremnine za mirovine.

Aktuarski dobici i gubici koji su nastali usklađivanjem i promjenama aktuarskih pretpostavki koje prelaze 10% definirane obveze knjiže se na teret ili u korist prihoda tijekom preostalog očekivanog prosječnog radnog vijeka zaposlenika.

Troškovi minulog rada amortiziraju se pravocrtnom metodom tijekom preostalog očekivanog prosječnog radnog vijeka zaposlenika.

Nadalje, Grupa nema obvezu osiguravanja bilo kojih drugih primanja zaposlenika nakon njihova umirovljenja.

*(b) Otpremnine*

Obveze za otpremnine priznaju se kada Grupa prekine radni odnos zaposlenika prije normalnog datuma umirovljenja ili odlukom zaposlenika da dragovoljno prihvati prekid radnog odnosa u zamjenu za naknadu. Grupa priznaje obveze za otpremnine kada je dokazivo preuzelo obvezu da prekine radni odnos sa sadašnjim zaposlenicima, na osnovu detaljnog formalnog plana bez mogućnosti da od njega odustane ili osigurava otpremnine kao rezultat ponude da potakne dragovoljno raskidanje radnog odnosa. Otpremnine koje dospijevaju u razdoblju duljem od 12 mjeseci nakon datuma bilance, diskontiraju se na njihovu sadašnju vrijednost.

*(c) Dugoročna primanja zaposlenih*

Grupa priznaje obvezu za dugoročna primanja zaposlenih ravnomjerno tijekom razdoblja u kojem je nagrada ostvarena, na temelju stvarnog broja godina radnog staža. Obveza za dugoročna primanja zaposlenih određuju se na temelju pretpostavke o broju zaposlenika kojima navedena primanja treba isplatiti, procijenjeni trošak navedenih primanja te diskontnu stopu.

**BILJEŠKA 2 – SAŽETAK ZNAČAJNIH RAČUNOVODSTVENIH POLITIKA (nastavak)**

**2.20 Rezerviranja**

Rezerviranja se priznaju ako Grupa ima sadašnju zakonsku ili izvedenu obvezu kao posljedicu prošlog događaja, ako je vjerojatno da će biti potreban odljev resursa radi podmirivanja obveze te ako se iznos obveze može pouzdano procijeniti.

Gdje postoje određene slične obveze, vjerojatnost da će za njihovo podmirenje biti potreban izljev sredstava određuje se razmatranjem kategorije obveza u cjelini. Rezerviranje se priznaje čak iako je vjerojatnost izljeva sredstava u odnosu na bilo koju stavku koja se nalazi u istoj kategoriji obveza mala.

Rezerviranja se mjere po sadašnjoj vrijednosti troškova za koje se očekuje da će biti potrebni za podmirenje obveze, korištenjem diskontne stope prije poreza, koja odražava tekuće tržišne procjene vremenske vrijednosti novca kao i rizike koji su specifični za navedenu obvezu. Iznos rezerviranja povećava se u svakom razdoblju da se odrazi proteklo vrijeme. Ovo se povećanje prikazuje kao rashod od kamata.

**2.21 Priznavanje prihoda**

Prihodi se sastoje od fer vrijednosti primljene naknade ili potraživanja za prodane proizvode, robu ili usluge tijekom redovnog poslovanja Grupe i Društva. Prihodi su iskazani u iznosima koji su umanjeni za porez na dodanu vrijednost, procijenjene povrate, rabate i diskonte. Grupa i Društvo priznaju prihode kada se iznos prihoda može pouzdano mjeriti, kada će Grupa ili Društvo imati buduće ekonomske koristi i kada su zadovoljeni specifični kriteriji za sve djelatnosti Grupe i Društva koje su opisane u nastavku.

*(a) Prihodi od ugovora o izgradnji*

Kada ishod ugovora o izgradnji nije moguće pouzdano procijeniti, prihodi iz ugovora priznaju se samo u iznosu nastalih troškova iz ugovora za koje se očekuje da će se moći realizirati. Kad je ishod ugovora o izgradnji moguće pouzdano procijeniti i kada je vjerojatno da će se ugovorom ostvariti prihodi, prihodi iz ugovora o izgradnji priznaju se kao prihodi tijekom trajanja ugovora (bilješka 2.13).

*(b) Prihodi od prodaje gotovih proizvoda i robe*

Prihodi od prodaje gotovih proizvoda i robe priznaju se kada Grupa i Društvo obavi isporuke robe kupcu, kada kupac prihvati isporučene proizvode i robu i kada je naplativost nastalih potraživanja prilično sigurna.

*(c) Prihodi od kamata*

Prihodi od kamata priznaju se na vremenski proporcionalnoj osnovi koristeći metodu efektivne kamatne stope. Kada je vrijednost potraživanja umanjena, Grupa i Društvo umanjuju knjigovodstvenu vrijednost potraživanja na njegovu nadoknadivu vrijednost, što predstavlja procijenjenu vrijednost očekivanih novčanih priljeva diskontiranih po originalnoj efektivnoj kamatnoj stopi instrumenta. Ravnomjerno ukidanje diskonta u budućim razdobljima, priznaje se kao prihod od kamata. Prihodi od kamata od zajmova čija je naplata upitna, priznaju se koristeći metodu originalne efektivne kamatne stope.

*(d) Prihodi od dividendi*

Prihodi od dividendi priznaju se kada je ustanovljeno pravo na isplatu dividende.



**DALEKOVOD d.d.**

**BILJEŠKE UZ FINANCIJSKE IZVJEŠTAJE**

**ZA GODINU KOJA JE ZAVRŠILA 31. PROSINCA 2009.**

---

**BILJEŠKA 2 – SAŽETAK ZNAČAJNIH RAČUNOVODSTVENIH POLITIKA (nastavak)**

**2.22 Raspodjela dividendi**

Raspodjela dividendi dioničarima Društva priznaje se kao obveza u financijskim izvještajima u razdoblju u kojem su odobrene od strane Glavne skupštine dioničara Društva.

**2.23 Zarada po dionici**

Zarada po dionici se obračunava dijeljenjem dobiti ili gubitka koji pripada dioničarima Društva s prosječnim ponderiranim brojem redovitih dionica u izdanju tijekom godine.

**2.24 Porez na dodanu vrijednost**

Porezna uprava zahtijeva podmirenje PDV-a na neto osnovi. PDV koji proizlazi iz transakcija prodaje i kupnje priznaje se i iskazuje u bilanci na neto osnovi. U slučaju umanjenja potraživanja za ispravak vrijednosti, gubitak od umanjenja iskazuje se u bruto iznosu potraživanja, uključujući PDV.

### BILJEŠKA 3 – UPRAVLJANJE FINANCIJSKIM RIZIKOM

#### 3.1 Čimbenici financijskog rizika

Aktivnosti koje Društvo i Grupa obavljaju izlažu ih raznim financijskim rizicima: tržišnom riziku (uključujući valutni rizik i kamatni rizik novčanog toka), kreditnom riziku i riziku likvidnosti Grupa i Društvo nemaju formalni program upravljanja rizicima, međutim cjelokupno upravljanje rizicima obavlja Služba financija Društva.

(a) Tržišni rizik

(i) Valutni rizik

Prihod od prodaje u inozemstvu je ostvaren pretežno u EUR-ima i USD. Prihod od prodaje na domaćem tržištu je ostvaren u kunama. Veći dio dugoročnih i kratkoročnih kredita ugovoren je s valutnom klauzulom, odnosno vezan za EUR. Promjene u tečaju EUR-a i USD-u prema hrvatskoj kuni utječu na rezultate poslovanja Grupe i Društva.

Na dan 31. prosinca 2009. godine, kada bi euro oslabio/ojačao za 0,5% u odnosu na kunu (2008.: 0,5%), a pod pretpostavkom nepromijenjenosti ostalih varijabli, neto dobit za razdoblje izvještavanja poslije poreza bio bi 2.124 tisuća kuna (2008.: 1.355 tisuća kuna) veći/(manji), uglavnom kao rezultat pozitivnih/(negativnih) tečajnih razlika nastalih preračunom potraživanja od kupaca, obveza prema dobavljačima, posudbi i novčanih deviznih sredstava izraženih u eurima.

Na dan 31. prosinca 2009. godine, kada bi USD oslabio/ojačao za 1,5% u odnosu na kunu (2008.: 5%), a pod pretpostavkom nepromijenjenosti ostalih varijabli, neto dobit za razdoblje izvještavanja poslije poreza bio bi 577 tisuća kuna (2008.: 5.449 tisuće kuna) veći/(manji), uglavnom kao rezultat pozitivnih/(negativnih) tečajnih razlika nastalih preračunom potraživanja od kupaca, predujmova, jamstvenih depozita, obveza prema dobavljačima i novčanih deviznih sredstava izraženih u USD.

(ii) Rizik ulaganja u vrijednosne papire

Grupa je izložena riziku ulaganja u vrijednosne papire kroz rizike fer vrijednosti i rizike promjena cijena, jer su ulaganja Grupe klasificirana u konsolidiranoj bilanci kao raspoloživa za prodaju i po fer vrijednosti u računu dobiti i gubitka. Ulaganja u vrijednosne papire klasificirana kao raspoloživa za prodaju ne kotiraju na burzi, dok se vrijednosnim papirima klasificiranim po fer vrijednosti u računu dobiti i gubitka trguje na burzi vrijednosnih papira. Upravljanje rizicima koji proizlaze iz njihove fer vrijednosti i promjene cijena Grupa prati kroz tržišne transakcije i rezultate subjekta ulaganja.

**BILJEŠKA 3 – UPRAVLJANJE FINANCIJSKIM RIZIKOM (nastavak)**

**3.1 Čimbenici financijskog rizika (nastavak)**

*(iii) Kamatni rizik novčanog toka i rizik fer vrijednosti kamatne stope*

Budući da Grupa nema značajnu imovinu koja ostvaruje prihod od kamata, prihodi Grupe i novčani tok iz poslovnih aktivnosti nisu u značajnoj mjeri ovisni o promjenama tržišnih kamatnih stopa.

Kamatni rizik Grupe i Društva proizlazi iz dugoročnih kredita i komercijalnih zapisa. Krediti odobreni po promjenjivim stopama izlažu Grupu i Društvo riziku novčanog toka. Krediti i komercijalni zapisi odobreni po fiksnim stopama izlažu Grupu riziku fer vrijednosti kamatne stope (bilješka 27).

Grupa i Društvo kontinuirano prati promjene kamatnih stopa. Simuliraju se različite situacije uzimajući u obzir refinanciranje, obnavljanje sadašnjeg stanja kao i alternativno financiranje. Na osnovu ovih situacija, Grupa i Društvo izračunavaju utjecaj promjene kamatne stope na račun dobiti i gubitka. U odnosu na iskazano stanje na dan 31. prosinca 2009. godine, da se efektivna kamatna stopa na primljene kredite povećala/smanjila za 1% na godišnjoj razini (2008.: 1%), dobit nakon poreza bila bi za 4.314 tisuća kuna manja/veća (2008.: 1.735 tisuća kuna).

*(b) Kreditni rizik*

Imovina Grupe koja nosi kreditni rizik sastoji se uglavnom od novčanih sredstava, potraživanja od kupaca i ostalim potraživanjima. Prodajne politike Grupe osiguravaju da se prodaja obavlja kupcima koji imaju odgovarajuću kreditnu povijest, i to u okvirima unaprijed određenih kreditnih ograničenja. Kvalitetna struktura kupaca kao i činjenica da je naplata od kupaca, po potrebi, regulirana bankarskim platežnim garancijama, mjenicama, akreditivima i ostalim vidovima osiguranja, gotovo u potpunosti umanjuje rizik vezan za izvjesnost naplate potraživanja od kupaca. Detaljna analiza i maksimalna izloženost kreditnom riziku iskazana je u bilješci 23.

Grupa primjenjuje politike koje ograničavaju visinu izloženosti kreditnom riziku prema bilo kojoj financijskoj ustanovi.

*(c) Rizik likvidnosti*

Razborito upravljanje rizikom likvidnosti podrazumijeva održavanje dostatne količine novca, osiguravanje raspoloživosti financijskih sredstava adekvatnim iznosom ugovorenih kreditnih linija i sposobnost podmirenja svih obveza. Cilj Grupe je održavanje fleksibilnosti financiranja na način da ugovorene kreditne linije budu dostupne.

Obveze prema dobavljačima i ostale obveze, kao i obveze po kratkoročnim kreditima dospijevaju do 12 mjeseci poslije datuma bilance, dok je dospijeće dugoročnih kredita prikazano u bilješci 27.

**BILJEŠKA 3 – UPRAVLJANJE FINANCIJSKIM RIZIKOM (nastavak)****3.1 Čimbenici financijskog rizika (nastavak)***(c) Rizik likvidnosti (nastavak)*

Tablica u nastavku analizira financijske obveze Grupe sukladno ugovorenim dospijećima. Navedeni iznosi predstavljaju nediskontirane novčane tokove.

<i>(u tisućama kuna)</i>	<b>Manje od 1 godine</b>	<b>Između 1-5 godina</b>	<b>Preko 5 godina</b>	<b>Ukupno</b>
<b>31. prosinca 2009.</b>				
Obveze prema dobavljačima	660.537	-	-	660.537
Ostale obveze	22.696	-	-	22.696
Posudbe	571.646	175.219	51.495	798.360
 <i>(u tisućama kuna)</i>				
<b>31. prosinca 2008.</b>				
Obveze prema dobavljačima	862.060	-	-	862.060
Ostale obveze	51.190	-	-	51.190
Posudbe	782.705	150.472	86.627	1.019.804

Financijske obveze ne uključuju obveze prema zaposlenima, obveze za doprinose, poreze, obveze za primljene predujmove i odgođene prihode.

**3.2 Upravljanje kapitalnim rizikom**

Društvo i Grupa nadziru kapital u skladu sa zakonima i propisima država u kojima posluju. U Republici Hrvatskoj zahtijeva se minimalni uplaćeni kapital od 200.000 kuna za dionička društva. Vlasnici ne zahtijevaju nikakve posebne mjere u pogledu upravljanja kapitalom. Društvo i Grupa nemaju obvezu pridržavanja kapitalnih zahtjeva nametnutih izvana. Nadalje, nema kapitalnih ciljeva koji se interno prate.

**BILJEŠKA 3 – UPRAVLJANJE FINANCIJSKIM RIZIKOM (nastavak)**

**3.3 Procjena fer vrijednosti**

Grupa je od 1. siječnja 2009. godine usvojila dodatak MSFI-u 7 za financijske instrumente koji se u bilanci mjere po fer vrijednosti, što zahtijeva objavljivanje mjerenja fer vrijednosti po razinama u skladu sa sljedećom hijerarhijom:

- Kotirane cijene (nekorigirane) na aktivnim tržištima za identičnu imovinu ili obveze (razina 1).
- Inputi koji ne predstavljaju kotirane cijene uključene u razinu 1, a radi se o vidljivim inputima za imovinu ili obvezu, bilo izravno (tj. kao cijene) ili neizravno (tj. izvedeni iz cijena) (razina 2).
- Inputi za imovinu ili obvezu koji se ne temelje na vidljivim tržišnim podacima (tj. nevidljivi inputi) (razina 3).

Fer vrijednost financijskih instrumenata kojima se trguje na aktivnim tržištima temelji se na kotiranim tržišnim cijenama na dan bilance. Tržište se smatra aktivnim ako su kotirane cijene poznate temeljem burze, aktivnosti brokera, industrijske skupine ili regulatorne agencije, a te cijene predstavljaju stvarne i redovite tržišne transakcije prema uobičajenim trgovačkim uvjetima.

Fer vrijednost financijskih instrumenata kojima se ne trguje na aktivnom tržištu (na primjer, OTC derivativi) utvrđuje se korištenjem tehnika procjene. Te tehnike procjene zahtijevaju maksimalno korištenje vidljivih tržišnih podataka gdje je to moguće, a oslanjaju se što je manje moguće na procjene specifične za pojedini subjekt. Ukoliko su svi značajni inputi potrebni za fer vrednovanje instrumenata vidljivi, instrument se uključuje u razinu 2.

Ako se jedan ili više značajnih inputa ne temelji na vidljivim tržišnim podacima, instrument se uključuje u razinu 3.

Specifične tehnike procjene koje se koriste za vrednovanje financijskih instrumenata uključuju:

- Kotirane tržišne cijene ili kotacije brokera za slične instrumente.
- Fer vrijednost kamatnih swapova izračunava se kao sadašnja vrijednost procijenjenih budućih novčanih tokova na temelju vidljivih krivulja prinosa.
- Fer vrijednost deviznih terminskih ugovora utvrđuje se korištenjem forward tečaja na datum bilance, a vrijednost dobivena kao rezultat diskontira se do sadašnje vrijednosti.
- Ostale tehnike, kao što je analiza diskontiranog novčanog toka, koriste se za utvrđivanje fer vrijednosti preostalih financijskih instrumenata.

Fer vrijednost derivativnih financijskih instrumenata temelji se na kotiranim tržišnim cijenama na dan bilance (razina 1), dok su financijski instrumenti raspoloživi za prodaju uključeni u razinu 3.

**BILJEŠKA 4 – KLJUČNE RAČUNOVODSTVENE PROCJENE I PROSUDBE**

Grupa izrađuje procjene i stvara pretpostavke vezane za budućnost. Proizašle računovodstvene procjene su, po definiciji, u rijetkim slučajevima izjednačene sa stvarnim rezultatima. U nastavku se navode procjene i pretpostavke koje bi mogle uzrokovati značajan rizik usklađivanja knjigovodstvenih iznosa imovine i obveza u sljedećoj financijskoj godini.

*(a) Priznavanje prihoda*

Grupa primjenjuje metodu stupnja dovršenosti kako bi utvrdilo odgovarajući iznos prihoda iz ugovora o izgradnji za određeno razdoblje. Stupanj dovršenosti mjeri se na temelju troškova iz ugovora do datuma bilance kao postotak ukupno procijenjenih troškova za svaki ugovor. Ako bi se procijenjeni stupanj dovršenosti za 10% razlikovao od procjena Uprave, iznos prihoda za godinu povećao bi se za 16.300 tisuća kuna kada bi stupanj dovršenosti bio povećan, odnosno smanjio bi se za 14.100 tisuće kuna kada bi stupanj dovršenosti bio smanjen.

*(b) Dugoročna primanja zaposlenih*

Grupa priznaje dugoročne obveze prema zaposlenima, koje uključuju obveze za jubilarne nagrade i otpremnine za umirovljenje, u iznosu procijenjene sadašnje vrijednosti budućih troškova. Svake godine ovlašteni aktuar ponovo procjenjuje sadašnju vrijednost tih obveza na osnovu novih informacija.

*(c) Testiranje na umanjenje goodwilla*

Iznos privremeno utvrđenog goodwilla koji je nastao iz poslovnih spajanja tijekom 2007. godine promijenjen je nakon dovršetka vrednovanja stečene neto imovine (bilješke 15 i 31).

Grupa provodi godišnje provjere goodwilla zbog umanjenja vrijednosti, sukladno politici iskazanoj u bilješci 2.8.

Nadoknativa vrijednost jedinica stvaranja novca određena je izračunima vrijednosti u uporabi koji su bazirani na projekcijama novčanog tijeka temeljenim na financijskim planovima koje je odobrila Uprava i koji pokrivaju petogodišnje razdoblje. Novčani tijekomovi nakon pet godina ekstrapolirani su korištenjem terminalne stope rasta u visini od 5%, a sadašnja vrijednost budućih novčanih tokova izračunata je uz diskontnu stopu od 10 %. Pretpostavka o stopi rasta temeljena je na povijesnim podacima i očekivanjima Uprave o razvoju tržišta. Korištena diskontna stopa temeljena je na ponderiranoj prosječnoj stopi troška kapitala Grupe.

Na dan bilance nadoknativa vrijednost jedinica stvaranja novca veća je od njihove knjigovodstvene vrijednosti te nema potrebe za iskazivanjem gubitaka od umanjenja vrijednosti.

**BILJEŠKA 4 – KLJUČNE RAČUNOVODSTVENE PROCJENE I PROSUDBE (nastavak)**

*(d) Trenutna nepostojanost na svjetskom i hrvatskom financijskom tržištu*

Trenutna globalna kriza likvidnosti koja je započela sredinom 2007. godine rezultirala je, među ostalim, nižom razinom financiranja tržišta kapitala, nižim razinama likvidnosti u bankarskom sektoru, te, ponekad, višim međubankarskim kamatnim stopama te vrlo visokom nepostojanošću na burzama. Nesigurnost na globalnim financijskim tržištima dovela je također i do propadanja i spašavanja banaka u Sjedinjenim Američkim Državama, zapadnoj Europi, Rusiji i drugdje. Pokazuje se da je cjelokupan opseg učinka trenutne financijske krize nemoguće predvidjeti ili se u potpunosti od njega zaštititi.

Nije moguće pouzdano procijeniti učinke bilo kakvog daljnjeg pogoršanja likvidnosti financijskih tržišta te povećane nepostojanosti na tržištima valuta i kapitala. Uprava smatra da poduzima sve potrebne mjere kako bi podržala održivost i rast poslovanja Grupe u trenutnim okolnostima.

## BILJEŠKA 5 – INFORMACIJE O POSLOVNIM SEGMENTIMA

Grupa zasebno prati i iskazuje poslovne rezultate osnovnih poslovnih segmenata Grupe, Proizvodnje i Izgradnje, čije su poslovne aktivnosti međusobno povezane u cilju ostvarivanja dobiti Grupe.

1. Segment Proizvodnje čine kovačnica, ljevaonica, laboratorij za kontrolu kvalitete te proizvodnja metalnih konstrukcija.
2. Segment Izgradnje bavi se izgradnjom elektroenergetskih i distribucijskih objekata, transformatorskih stanica, polaganjem podzemnih i podmorskih energetskih i telekomunikacijskih kabela, postavljanjem rasvjete, montažom antenskih, televizijskih i telekomunikacijskih stupova te radovima vezanim uz izgradnju autocesta.
3. Ostale poslovne segmente koje Grupa zasebno iskazuje su Projektiranje, Cinčaonica i ostale sporedne djelatnosti (aktivnosti podružnica, restoran i zajedničke službe).

Uprava prati rezultate poslovanja pojedinih poslovnih segmenata radi donošenja odluka o raspodjeli resursa i ocjenjivanja uspjeha. Ocjenjivanje uspjeha segmenata temeljeno je na bruto poslovnom prihodu iz poslovanja te ostvarenoj dobiti iz redovnih aktivnosti kao što je i objašnjeno u sljedećoj tablici. Na razini Grupe upravlja se prihodima i rashodima od financiranja, udjelom u dobiti zajedničkih pothvata i porezom na dobit te oni nisu alocirani po poslovnim segmentima.

*Rezultat poslovanja Grupe po poslovnim segmentima**(u tisućama kuna)*

	<u>Izgradnja</u>	<u>Proizvodnja</u>	<u>Ostalo</u>	<u>Ukupno</u>
<b>Za godinu koja je završila 31. prosinca 2009.</b>				
Bruto poslovni prihodi	1.890.864	602.001	119.062	2.611.927
Prihodi unutar segmenata /i/	(26.200)	(122.024)	(12.280)	(160.504)
Ukupno prihodi	1.864.664	479.977	106.782	2.451.423
Dobit iz poslovanja prije amortizacije	109.669	95.588	38.636	243.893
Amortizacija	(11.966)	(20.606)	(26.700)	(59.272)
Dobit iz redovnog poslovanja	<b>97.703</b>	<b>74.982</b>	<b>11.936</b>	<b>184.621</b>
Kapitalna ulaganja /ii/	2.651	4.207	32.229	39.087
Ukupno imovina /iii/	<b>910.288</b>	<b>412.317</b>	<b>300.498</b>	<b>1.623.103</b>

**Za godinu koja je završila 31. prosinca 2008.**

Bruto poslovni prihodi	1.951.405	461.344	70.063	2.482.812
Prihodi unutar segmenata /i/	(18.548)	(140.269)	(14.607)	(173.424)
<b>Ukupno prihodi</b>	<b>1.932.857</b>	<b>321.075</b>	<b>55.456</b>	<b>2.309.388</b>
Dobit iz poslovanja prije amortizacije	151.874	35.878	22.360	210.112
Amortizacija	(12.755)	(27.267)	(9.958)	(49.980)
Dobit iz redovnog poslovanja	<b>139.119</b>	<b>8.611</b>	<b>12.402</b>	<b>160.132</b>
Kapitalna ulaganja /ii/	18.843	105.475	20.371	144.689
Ukupno imovina /iii/	<b>753.644</b>	<b>545.340</b>	<b>339.832</b>	<b>1.638.816</b>



**BILJEŠKA 5 – INFORMACIJE O POSLOVNIM SEGMENTIMA (nastavak)**

/i/ Prodaja među segmentima se eliminira prilikom konsolidacije.

/ii/ Kapitalna ulaganja sastoje se od novih nabavki nekretnina, postrojenja i opreme (bilješka 16) i nematerijalne imovine (bilješka 17) isključujući nove nabavke Društva i imovinu stečenu pri stjecanju podružnica.

/iii/ Potraživanja među segmentima eliminiraju se prilikom konsolidacije. Ukupna imovina objavljena po segmentima usklađena je s ukupnom konsolidiranom imovinom kako slijedi:

	<u>2009.</u>	<u>2008.</u>
	<i>(u tisućama kuna)</i>	
Ukupno imovina objavljena po segmentima	1.623.103	1.638.816
Potraživanja među segmentima	(72.716)	(130.171)
<b>Nealocirano:</b>		
Nekretnine, postrojenja i oprema	282.491	318.164
Nematerijalna imovina	1.953	18.150
Potraživanja od kupaca i ostala potraživanja	332.166	613.778
Financijska imovina raspoloživa za prodaju	56.775	45.186
Dani kratkoročni depoziti	62.989	40.709
Novac i novčani ekvivalenti	48.947	118.201
Ukupno imovina u bilanci	<u>2.333.757</u>	<u>2.662.833</u>

Obaveze raspoređene po segmentima se ne objavljuju budući da se iste prezentiraju izvršnom donositelju odluka samo na grupnoj razini.

## BILJEŠKE UZ FINANCIJSKE IZVJEŠTAJE

## ZA GODINU KOJA JE ZAVRŠILA 31. PROSINCA 2009.

## BILJEŠKA 5 – INFORMACIJE O POSLOVNIM SEGMENTIMA (nastavak)

Od ukupne dugotrajne imovine, isključujući financijske instrumente, u Hrvatskoj je locirano 691.689 tisuća kuna (2008.: 595.912 tisuća kuna), a u ostalim zemljama je locirano 16.663 tisuća kuna (2008.: 15.370 tisuća kuna).

Prihodi od prodaje raspoređeni su po zemljopisnim područjima na temelju sjedišta kupca.

	2009.		2008.	
	(u tisućama kuna)	%	(u tisućama kuna)	%
Hrvatska	1.737.643	71,68	1.627.669	71,08
Bosna i Hercegovina	74.444	3,08	133.953	5,85
Norveška	64.460	2,67	113.599	4,96
Albanija	87.700	3,63	125.787	5,49
Slovenija	9.161	0,38	69.812	3,05
Kazahstan	230.272	9,53	48.217	2,11
Ostalo inozemstvo	218.037	9,03	170.888	7,46
<b>Ukupno</b>	<b>2.421.717</b>	<b>100,00</b>	<b>2.289.925</b>	<b>100,00</b>

Prihod zemljopisnog segmenta ovisi o zemljopisnom položaju kupaca.

## BILJEŠKA 6 – OSTALI PRIHODI

(u tisućama kuna)	Dalekovod Grupa		Dalekovod d.d.	
	2009.	2008.	2009.	2008.
Prihodi od kamata	22.580	6.616	22.288	6.635
Naplate osiguranja	644	458	504	373
Prihodi od najma	76	77	21.439	26.535
Prihodi od ukidanja rezerviranja	725	33	26	33
Ostali prihodi iz poslovanja	5.681	12.072	3.080	6.773
	<b>29.706</b>	<b>19.463</b>	<b>47.337</b>	<b>40.349</b>

Prihode od najma Društva čine uglavnom prihodi od najma nekretnina podružnici Dalekovod-Cinčaonica d.o.o. koji nadoknađuju troškove amortizacije unajmljene imovine, troškove kamata po dugoročnim kreditima korištenih prilikom izgradnje unajmljene imovine i troškove općih zajedničkih službi (računovodstvo, pravni poslovi i sl.) koje pružaju usluge podružnici.

## BILJEŠKE UZ FINANCIJSKE IZVJEŠTAJE

ZA GODINU KOJA JE ZAVRŠILA 31. PROSINCA 2009.

## BILJEŠKA 7 – TROŠKOVI MATERIJALA I USLUGA

<i>(u tisućama kuna)</i>	Dalekovod Grupa		Dalekovod d.d.	
	2009.	2008.	2009.	2008.
<b>Sirovine i materijal</b>				
Sirovine i materijal	293.371	464.629	342.224	493.554
Energija	19.297	22.596	11.309	13.631
Rezervni dijelovi i sitni inventar	10.806	11.610	10.386	9.997
	<u>323.474</u>	<u>498.835</u>	<u>363.919</u>	<u>517.182</u>
<b>Vanjske usluge</b>				
Vanjske proizvodne usluge	1.000.307	1.022.151	1.031.428	1.072.749
Prijevoz	16.051	25.258	15.200	23.952
Popravci i održavanje	19.256	11.808	12.941	9.002
Troškovi promidžbe	9.737	20.485	9.202	20.351
Zakupnine	3.483	2.931	4.566	2.412
Ostalo	15.187	30.234	5.577	22.569
	<u>1.064.021</u>	<u>1.112.867</u>	<u>1.078.914</u>	<u>1.151.035</u>
<b>Ukupni troškovi materijala i usluga</b>	<b><u>1.387.495</u></b>	<b><u>1.611.702</u></b>	<b><u>1.442.833</u></b>	<b><u>1.668.217</u></b>

Troškovi zakupnina odnose se na vozila i poslovne prostore koji se zasnivaju na jednogodišnjim ugovorima.

## BILJEŠKA 8 – TROŠKOVI ZAPOSLENIH

<i>(u tisućama kuna)</i>	Dalekovod Grupa		Dalekovod d.d.	
	2009.	2008.	2009.	2008.
Neto plaće	220.854	226.199	178.184	181.914
Porezi i doprinosi na plaće i iz plaća	146.382	163.480	116.145	132.555
Troškovi otpremnina	3.763	2.735	3.284	2.564
Ostali troškovi zaposlenih	11.447	11.648	5.732	7.166
Naknade članovima Nadzornog odbora	1.774	1.485	1.042	1.106
	<u>384.220</u>	<u>405.547</u>	<u>304.387</u>	<u>325.305</u>

U poreze i doprinose spadaju doprinosi plaćeni obveznim mirovinskim fondovima u iznosu od 53.703 tisuća kuna (2008. 53.615 tisuća kuna) za Grupu, dok za Društvo iznose 43.731 tisuću kuna (2008.: 47.220 tisuća kuna). Doprinosi se obračunavaju kao postotak bruto plaće zaposlenika.

Ostali troškovi zaposlenih uključuju darove, jubilarne nagrade i druge naknade.

Na dan 31. prosinca 2009. godine u Grupi je bilo 2.125 zaposlenih (2008.: 2.287 zaposlenih), a u Društvu 1.508 (2008.: 1.537).

**DALEKOVOD d.d.****BILJEŠKE UZ FINANCIJSKE IZVJEŠTAJE****ZA GODINU KOJA JE ZAVRŠILA 31. PROSINCA 2009.****BILJEŠKA 9 – OSTALI POSLOVNI RASHODI**

<i>(u tisućama kuna)</i>	<b>Dalekovod Grupa</b>		<b>Dalekovod d.d.</b>	
	<b>2009.</b>	<b>2008.</b>	<b>2009.</b>	<b>2008.</b>
Intelektualne usluge	93.209	65.374	95.969	67.640
Dnevnice i putni troškovi	25.822	30.522	23.222	26.804
Bankarske usluge	10.588	15.455	9.864	14.461
Reprezentacija	6.996	10.121	6.367	9.365
Porezi i doprinosi	9.479	8.841	8.422	8.056
Osiguranje	8.249	9.942	7.383	9.195
Sponzorstva, donacije i ostale pomoći	10.422	6.597	10.061	6.468
Rashodovanje nekretnina, postrojenja i opreme	208	1.686	81	325
Umanjenje vrijednosti ulaganja u podružnicu (bilješka 18)	-	-	2.597	-
Promjene u ispravku vrijednosti potraživanja i kredita (bilješka 23)	5.109	2.599	3.060	1.995
Umanjenje vrijednosti zaliha	707	298	185	295
Kamate dobavljača	4.247	3.528	4.173	3.434
Ostali poslovni rashodi	11.730	4.190	5.860	4.056
	<b>186.766</b>	<b>159.153</b>	<b>177.244</b>	<b>152.094</b>

**BILJEŠKA 10 – OSTALI (GUBICI)/DOBICI – NETO**

<i>(u tisućama kuna)</i>	<b>Dalekovod Grupa</b>		<b>Dalekovod d.d.</b>	
	<b>2009.</b>	<b>2008.</b>	<b>2009.</b>	<b>2008.</b>
Neto (gubitak)/dobit od tečajnih razlika iz poslovanja	(584)	(17.285)	(583)	(17.285)
Dobici od prodaje udjela u financijskoj imovini raspoloživoj za prodaju (bilješka 24)	1.507	-	1.507	-
Dobici/(gubici) od svođenja na fer vrijednost (bilješka 24)	2	(1)	2	(1)
Neto (gubitak)/dobit od prodaje materijalne imovine (bilješka 32)	(887)	(237)	(1.014)	(147)
	<b>38</b>	<b>(17.523)</b>	<b>(88)</b>	<b>(17.433)</b>

## BILJEŠKA 11 – FINANCIJSKI PRIHODI I RASHODI

<i>(u tisućama kuna)</i>	Dalekovod Grupa		Dalekovod d.d.	
	2009.	2008.	2009.	2008.
Prihodi od kamata po depozitima banaka	60	61	-	-
Neto tečajne razlike iz financijskih aktivnosti	443	1.208	63	1.712
Financijski prihodi	503	1.269	63	1.712
Troškovi kamata	(74.270)	(50.884)	(70.692)	(47.129)
Financijski rashodi	(74.270)	(50.884)	(70.692)	(47.129)
	<b>(73.767)</b>	<b>(49.615)</b>	<b>(70.629)</b>	<b>(45.417)</b>

## BILJEŠKA 12 – POREZ NA DOBIT

Usklađenje računovodstvene i oporezive dobiti prikazano je niže u tablici:

<i>(u tisućama kuna)</i>	Dalekovod Grupa		Dalekovod d.d.	
	2009.	2008.	2009.	2008.
<b>Dobit prije oporezivanja</b>	<b>110.854</b>	<b>110.517</b>	<b>111.513</b>	<b>104.984</b>
Porez na dobit po stopi od 20%	22.171	22.103	22.303	20.997
Učinak neoporezivih prihoda	(3.027)	(1.108)	(2.131)	(1.064)
Učinak porezno nepriznatih rashoda	4.307	2.802	2.406	2.536
Učinak poreznih stopa u drugim zemljama	5	205	-	-
<b>Trošak poreza na dobit</b>	<b>23.456</b>	<b>24.002</b>	<b>22.578</b>	<b>22.469</b>
Efektivna porezna stopa	21,60%	21,72%	20,25%	21,36%
Obveza poreza na dobit na dan 31. prosinca	2.179	2.841	2.231	2.438

U skladu s važećim propisima u Republici Hrvatskoj, Porezna uprava može u bilo koje doba pregledati knjige i evidencije Društva u razdoblju od 3 godine nakon isteka godine u kojoj je porezna obveza iskazana, te može uvesti dodatne porezne obveze i kazne. Isti propisi vrijede i za ostale podružnice Grupe u Hrvatskoj. Podružnice u inozemstvu podliježu poreznim propisima države u kojima posluju. Uprava Grupe nije upoznata s okolnostima koje bi mogle dovesti do potencijalnih značajnih obveza u tom pogledu.

**BILJEŠKA 13 – OSNOVNA I RAZRIJEĐENA ZARADA PO DIONICI**

Osnovna zarada po dionici izračunata je na temelju neto dobiti Grupe i Društva i prosječnog ponderiranog broja postojećih redovnih dionica, umanjenog za vlastite dionice. Nema razrjeđivih potencijalnih redovnih dionica.

	<b>Dalekovod Grupa</b>		<b>Dalekovod d.d.</b>	
	<b>2009.</b>	<b>2008.</b>	<b>2009.</b>	<b>2008.</b>
Neto dobit ( <i>u tisućama kuna</i> )	91.573	88.815	88.935	82.515
Ponderirani prosječni broj dionica	2.254.112	2.272.973	2.254.112	2.272.973
<b>Dobit po dionici (<i>u kunama</i>)</b>	<b>40,62</b>	<b>39,07</b>	<b>39,45</b>	<b>36,30</b>

**BILJEŠKA 14 – DIVIDENDA PO DIONICI**

Skupština dioničara u 2009. godini nije odobrila isplatu dividendi iz zadržane dobiti iz ranijih godina, dok je za 2008. godinu odobrila isplatu u iznosu 32.508 tisuća kuna što je predstavljalo 14,30 kuna po dionici). Dividenda po dionici izračunata je na temelju izdanih dionica umanjenih za trezorske dionice u trenutku objave dividende.

Neisplaćena dividenda u iznosu od 1.900 tisuća kuna (2008.: 1.947 tisuća kuna) prikazana je kao obveza za dividende u okviru stavke “obveze prema dobavljačima i ostale obveze” (bilješka 29), a odnosi se na dividende za dioničare koji nisu tražili isplatu ranijih godina.

## BILJEŠKA 15 – NEMATERIJALNA IMOVINA

## Grupa

*(u tisućama kuna)*

	<u>Goodwill</u>	<u>Softver</u>	<u>Ukupno</u>
<b>Stanje 31. prosinca 2007.</b>			
Nabavna vrijednost	3.346	24.625	27.971
Akumulirana amortizacija	-	(5.246)	(5.246)
<b>Neto knjigovodstvena vrijednost</b>	<b>3.346</b>	<b>19.379</b>	<b>22.725</b>
<b>Za godinu završenu 31. prosinca 2008.</b>			
Početna neto knjigovodstvena vrijednost	3.346	19.379	22.725
Nabave	-	3.236	3.236
Amortizacija	-	(4.273)	(4.273)
Zaključno neto knjigovodstveno stanje	3.346	18.342	21.688
<b>Stanje 31. prosinca 2008.</b>			
Nabavna vrijednost	3.346	27.861	31.207
Akumulirana amortizacija	-	(9.519)	(9.519)
<b>Neto knjigovodstvena vrijednost</b>	<b>3.346</b>	<b>18.342</b>	<b>21.688</b>
<b>Za godinu završenu 31. prosinca 2009.</b>			
Početna neto knjigovodstvena vrijednost	3.346	18.342	21.688
Nabave (bilješka 31)	1.213	5.023	6.236
Smanjenje	-	(186)	(186)
Amortizacija	-	(5.029)	(5.029)
Zaključno neto knjigovodstveno stanje	4.559	18.150	22.709
<b>Stanje 31. prosinca 2009.</b>			
Nabavna vrijednost	4.559	32.698	37.257
Akumulirana amortizacija	-	(14.548)	(14.548)
<b>Neto knjigovodstvena vrijednost</b>	<b>4.559</b>	<b>18.150</b>	<b>22.709</b>

Društvo je u 2007. steklo podružnicu te je iskazalo goodwill u iznosu 3.346 tisuća kuna. Testiranje goodwilla na umanjeње vrijednosti prikazano je u bilješki 4.

## BILJEŠKA 15 – NEMATERIJALNA IMOVINA (nastavak)

## Društvo

*(u tisućama kuna)*Softver**Stanje 31. prosinca 2007.**

Nabavna vrijednost	24.625
Akumulirana amortizacija	(5.246)
<b>Neto knjigovodstvena vrijednost</b>	<b>19.379</b>

**Za godinu završenu 31. prosinca 2008.**

Početna neto knjigovodstvena vrijednost	19.379
Nabave	3.050
Amortizacija	(4.273)
Zaključno neto knjigovodstveno stanje	18.156

**Stanje 31. prosinca 2008.**

Nabavna vrijednost	27.675
Akumulirana amortizacija	(9.519)
<b>Neto knjigovodstvena vrijednost</b>	<b>18.156</b>

**Za godinu završenu 31. prosinca 2009.**

Početna neto knjigovodstvena vrijednost	18.156
Nabave	5.023
Amortizacija	(5.029)
Zaključno neto knjigovodstveno stanje	18.150

**Stanje 31. prosinca 2009.**

Nabavna vrijednost	32.698
Akumulirana amortizacija	(14.548)
<b>Neto knjigovodstvena vrijednost</b>	<b>18.150</b>



## BILJEŠKA 16 – NEKRETNINE, POSTROJENJA I OPREMA

Grupa (u tisućama kuna)	Zemljište	Zgrade	Oprema	Imovina u izgradnji	Ukupno
<b>Stanje 31. prosinca 2007.</b>					
Nabavna vrijednost	46.950	407.698	478.055	19.144	951.847
Akumulirana amortizacija	-	(179.662)	(273.678)	-	(453.340)
<b>Neto knjigovodstvena vrijednost</b>	<b>46.950</b>	<b>228.036</b>	<b>204.377</b>	<b>19.144</b>	<b>498.507</b>
<b>Za godinu koja je završila 31. prosinca 2008.</b>					
Stanje 1. siječnja	46.950	228.036	204.377	19.144	498.507
Povećanja	-	-	-	141.453	141.453
Prijenosi	4.627	22.991	97.775	(125.393)	-
Smanjenja	(1.039)	(244)	(403)	-	(1.686)
Tečajne razlike	(27)	(42)	(57)	-	(126)
Amortizacija	-	(8.010)	(37.697)	-	(45.707)
Stanje 31. prosinca	50.511	242.731	263.995	35.204	592.441
<b>Stanje 31. prosinca 2008.</b>					
Nabavna vrijednost	50.511	414.459	519.819	35.204	1.019.993
Akumulirana amortizacija	-	(171.728)	(255.824)	-	(427.552)
<b>Neto knjigovodstvena vrijednost</b>	<b>50.511</b>	<b>242.731</b>	<b>263.995</b>	<b>35.204</b>	<b>592.441</b>
<b>Za godinu koja je završila 31. prosinca 2009.</b>					
Stanje 1. siječnja	50.511	242.731	263.995	35.204	592.441
Povećanja	637	-	3.147	160.330	164.114
Prijenosi	-	13.573	23.866	(37.439)	-
Stjecanje podružnice	4.332	2.603	823	-	7.758
Smanjenja	-	(12)	(1.725)	-	(1.737)
Tečajne razlike	(50)	128	326	-	404
Amortizacija	-	(8.450)	(45.793)	-	(54.243)
Stanje 31. prosinca	55.430	250.573	244.639	158.095	708.737
<b>Stanje 31. prosinca 2009.</b>					
Nabavna vrijednost	55.430	431.712	536.743	158.095	1.181.980
Akumulirana amortizacija	-	(181.139)	(292.104)	-	(473.243)
<b>Neto knjigovodstvena vrijednost</b>	<b>55.430</b>	<b>250.573</b>	<b>244.639</b>	<b>158.095</b>	<b>708.737</b>

## BILJEŠKA 16 – NEKRETNINE, POSTROJENJA I OPREMA (nastavak)

## Društvo

(u tisućama kuna)

	Zemljište	Zgrade	Oprema	Imovina u izgradnji	Ukupno
<b>Stanje 31. prosinca 2007.</b>					
Nabavna vrijednost	13.521	204.226	375.476	17.834	611.057
Akumulirana amortizacija	-	(125.871)	(203.681)	-	(329.552)
<b>Neto knjigovodstvena vrijednost</b>	<b>13.521</b>	<b>78.355</b>	<b>171.795</b>	<b>17.834</b>	<b>281.505</b>
<b>Za godinu koja je završila 31. prosinca 2008.</b>					
Stanje 1. siječnja	13.521	78.355	171.795	17.834	281.505
Prijenos sa ulaganja u nekretnine (bilješka 17)	-	15.783	-	-	15.783
Povećanja	-	21.575	91.805	10.247	123.627
Smanjenja	-	-	(325)	-	(325)
Amortizacija	-	(6.863)	(31.803)	-	(38.666)
Stanje 31. prosinca	13.521	108.850	231.472	28.081	381.924
<b>Stanje 31. prosinca 2008.</b>					
Nabavna vrijednost	13.521	239.300	442.338	28.081	723.240
Akumulirana amortizacija	-	(130.450)	(210.866)	-	(341.316)
<b>Neto knjigovodstvena vrijednost</b>	<b>13.521</b>	<b>108.850</b>	<b>231.472</b>	<b>28.081</b>	<b>381.924</b>
<b>Za godinu koja je završila 31. prosinca 2009.</b>					
Stanje 1. siječnja	13.521	108.850	231.472	28.081	381.924
Povećanja	-	.	-	25.268	25.268
Prijenosi	-	15.400	20.680	(36.080)	-
Smanjenja	-	-	(1.937)	-	(1.937)
Amortizacija	-	(5.931)	(37.706)	-	(43.637)
Stanje 31. prosinca	13.521	118.319	212.509	17.269	361.618
<b>Stanje 31. prosinca 2009.</b>					
Nabavna vrijednost	13.521	254.700	454.513	17.269	740.003
Akumulirana amortizacija	-	(136.381)	(242.004)	-	(378.385)
<b>Neto knjigovodstvena vrijednost</b>	<b>13.521</b>	<b>118.319</b>	<b>212.509</b>	<b>17.269</b>	<b>361.618</b>

Na dan 31. prosinca 2009. godine predujmovi plaćeni sa strane Grupe za nekretnine, postrojenja i opremu iznosili su 127 tisuća kuna (2008.: 684 tisuća kuna), dok Društvo nema plaćenih predujmova (2008.: 25 tisuća kuna).

Zemljište, zgrade i oprema Grupe i Društva neto knjigovodstvene vrijednosti 45,507 tisuća kuna na dan 31. prosinca 2009. godine (2008.: 150.338 tisuće kuna) založene su kao sredstvo osiguranja otplate kredita (bilješka 27).

Na dan 31. prosinca 2009. godine, imovina pod financijskim najmom gdje je Grupa i Društvo najmoprimac iznosila je 192.200 tisuća kuna (2008.: 206.147 tisuća kuna) – vidi bilješku 27.

## BILJEŠKE UZ FINANCIJSKE IZVJEŠTAJE

## ZA GODINU KOJA JE ZAVRŠILA 31. PROSINCA 2009.

## BILJEŠKA 17 – ULAGANJA U NEKRETNINE

(u tisućama kuna)

	<u>Zemljište</u>	<u>Zgrade</u>	<u>Ukupno</u>
<b>Stanje 31. prosinca 2007.</b>			
Nabavna vrijednost	24.614	105.590	130.204
Akumulirana amortizacija	-	(8.201)	(8.201)
<b>Neto knjigovodstvena vrijednost</b>	<b>24.614</b>	<b>97.389</b>	<b>122.003</b>
<b>Za godinu koja je završila 31. prosinca 2008.</b>			
Stanje 1. siječnja	24.614	97.389	122.003
Prijenos na nekretnine, postrojenja i opremu (bilješka 16)	-	(15.783)	(15.783)
Povećanja	4.627	-	4.627
Amortizacija	-	(1.089)	(1.089)
Stanje 31. prosinca	29.241	<b>80.517</b>	<b>109.758</b>
<b>Stanje 31. prosinca 2008.</b>			
Nabavna vrijednost	29.241	81.606	110.847
Akumulirana amortizacija	-	(1.089)	(1.089)
<b>Neto knjigovodstvena vrijednost</b>	<b>29.241</b>	<b>80.517</b>	<b>109.758</b>
<b>Za godinu koja je završila 31. prosinca 2009.</b>			
Stanje 1. siječnja	29.241	80.517	109.758
Povećanja	347	-	347
Amortizacija	-	(3.264)	(3.264)
Stanje 31. prosinca	29.588	77.253	106.841
<b>Stanje 31. prosinca 2009.</b>			
Nabavna vrijednost	29.588	81.606	111.194
Akumulirana amortizacija	-	(4.353)	(4.353)
<b>Neto knjigovodstvena vrijednost</b>	<b>29.588</b>	<b>77.253</b>	<b>106.841</b>

Na temelju trenutnih tržišnih cijena i lokacije nekretnine, Uprava je utvrdila da je fer vrijednost ulaganja u nekretnine približno jednaka neto knjigovodstvenoj vrijednosti.

Cjelokupno zemljište i zgrade založeni su kao sredstvo osiguranja otplate povratnog najma (bilješka 27).

## BILJEŠKA 18 – ULAGANJA U PODRUŽNICE

	Dalekovod Grupa		Dalekovod d.d.	
	2009.	2008.	2009.	2008.
Stanje 1. siječnja	5.439	273	72.648	60.643
Smanjenje	(20)	(25)	(2.597)	-
Povećanja	20	5.191	49.050	12.005
Stanje 31. prosinca	<b>5.439</b>	<b>5.439</b>	<b>119.101</b>	<b>72.648</b>

Društvo posjeduje udjele u sljedećim podružnicama na dan 31. prosinca:

Naziv društva	Zemlja osnivanja	2009.	2008.	2009.	2008.
		Udjel u %		(u tisućama kuna)	
Dalekovod d.o.o., Ljubljana	Slovenija	100,00	100,00	2.075	2.075
Dalekovod d.o.o., Mostar	Bosna i Hercegovina	100,00	100,00	210	210
Dalekovod-Cinčaonica d.o.o., Dugo Selo	Hrvatska	100,00	100,00	1.000	1.000
Dalekovod-projekt d.o.o., Zagreb	Hrvatska	100,00	100,00	25	25
Dalcom Engineering GmbH, Freilassing	Njemačka	100,00	100,00	372	372
Dalekovod-Polska S.A., Varšava	Poljska	87,18	87,18	2.597	2.597
Dalekovod TKS a.d., Doboj	Bosna i Hercegovina	88,83	88,83	18.564	18.564
Unidal d.o.o., Vinkovci	Hrvatska	50,54	50,54	16.185	16.185
Dalekovod ESOP d.o.o., Zagreb	Hrvatska	100,00	100,00	200	200
Denacco Namibia (PTY) Ltd	Namibija	60,00	60,00	18	18
Dalekovod TIM Topusko d.d.	Hrvatska	92,51	89,28	27.111	26.181
Dalekovod – ulaganje d.o.o. Zagreb	Hrvatska	100,00	100,00	38.120	20
Dalekovod EKO d.o.o. Zagreb	Hrvatska	50,00	50,00	10	10
Cindal d.o.o. Doboj	Bosna i Hercegovina	95,01	95,01	5.191	5.191
Dalekovod-Adria d.o.o. Zagreb	Hrvatska	100,00	-	20	-
Dalekovod EMU d.o.o. Zagreb	Hrvatska	100,00	-	10.000	-
Umanjenje vrijednosti ulaganja				(2.597)	-
				<b>119.101</b>	<b>72.648</b>

Društvo je tijekom 2009. godine dodatno otkupilo 3,23% dionica Dalekovod TIM Topusko od malih dioničara u vrijednosti 931 tisuće kuna (2008.: 0,37% dionica ukupne vrijednosti 184 tisuće kuna).

Tijekom 2009. godine Društvo je izvršilo dokapitalizaciju podružnice Dalekovod ulaganje d.o.o. u iznosu 38.100 tisuća kuna te je osnovao podružnicu Adria d.o.o. za 20 tisuća kuna. U listopadu 2009. godine Društvo je steklo 100% vlasništva društva ELRA d.o.o. specijalizirano za prodaju posebnih mjernih uređaja (bilješka 31). Po završetku transakcije stečeno društvo je preimenovano u Dalekovod EMU.

Uslijed gubitaka u poslovanju koji prelaze temeljni kapital podružnice, Društvo je izvršilo umanjeње vrijednosti svog ulaganja u podružnici u Poljskoj u ukupnom iznosu 2.597 tisuća kuna (bilješka 9).

## BILJEŠKE UZ FINANCIJSKE IZVJEŠTAJE

## ZA GODINU KOJA JE ZAVRŠILA 31. PROSINCA 2009.

## BILJEŠKA 18 – ULAGANJA U PODRUŽNICE (nastavak)

Podružnice koje nisu uključene u konsolidaciju na dan 31. prosinca su:

Naziv društva	Zemlja osnutka	2009.	2008.	2009.	2008.
		<i>Udjel u %</i>		<i>(u tisućama kuna)</i>	
Adria d.o.o.	Hrvatska	100,00	-	20	-
Dalekovod ESOP d.o.o.	Hrvatska	100,00	100,00	200	200
Denacco Namibia (PTY) Ltd	Namibija	60,00	60,00	18	18
Dalekovod – ulaganje d.o.o. Zagreb	Hrvatska	100,00	100,00	-	20
Dalekovod EKO d.o.o. Zagreb	Hrvatska	50,00	50,00	10	10
Cindal d.o.o. Doboj	Bosna i Hercegovina	95,01	95,01	5.191	5.191
				<b>5.439</b>	<b>5.439</b>

Podružnice Dalekovod ESOP d.o.o., Dalekovod –EKO d.o.o., Denacco namibia Ltd, Cindal d.o.o. Doboj i Adria d.o.o. ne obavljaju nikakve poslovne aktivnosti, te stoga nisu uključene u konsolidaciju. Društvo Dalekovod-ulaganje d.o.o. je nakon početka operativnih aktivnosti uključeno u konsolidaciju za 2009. godinu.

## BILJEŠKA 19 – FINANCIJSKA IMOVINA RASPOLOŽIVA ZA PRODAJU

<i>(u tisućama kuna)</i>	Dalekovod Grupa		Dalekovod d.d.	
	2009.	2008.	2009.	2008.
Na početku godine	45.186	27.435	45.186	27.435
Dodatna ulaganja	19.090	19.224	19.090	19.224
Smanjenje	(11.135)	-	(11.135)	-
Svođenje na fer vrijednost	3.634	(1.473)	3.634	(1.473)
Na kraju godine	<b>56.775</b>	<b>45.186</b>	<b>56.775</b>	<b>45.186</b>

Društvo je tijekom 2009. godine izvršilo dokapitalizaciju u pridruženo društvo u iznosu 16.000 tisuća kuna i pritom sačuvalo isti udio u vlasništvu od 20%. Krajem 2009. godine Društvo je na tržištu kupilo i obveznice drugog društva vrijednosti 3.090 tisuća kuna.

Društvo posjeduje 8,46% udjela u zatvorenom investicijskom fondu koji je u ime Društva proveo stjecanje udjela u domaćim tvrtkama. Cilj stjecanja udjela je razvoj društava u koja se ulaže i poboljšanje njihove dugoročne pozicije na tržištu, te ostvarivanje budućih koristi ulagačima. Tijekom godine Društvo je prodalo dio udjela i ostvarilo dobit u iznosu 1.507 tisuća kuna (bilješka 10).

Društvo je dan 31. prosinca 2009. godine izvršilo procjenu svoje financijske imovine raspoložive za prodaju i svelo je na fer vrijednost. Povećanje u iznosu 3.634 tisuća kuna (2008.: smanjenje od 1.473 tisuća kuna) je prikazano u revalorizacijskim rezervama (Bilješka 26).

**BILJEŠKA 20a – FINANCIJSKI INSTRUMENTI PO KATEGORIJAMA**

Računovodstvene politike za financijske instrumente su primijenjene na sljedeće stavke:

**Grupa**

<i>(u tisućama kuna)</i>	<b>Bilješka</b>	<b>Kredit i potraživanja</b>	<b>Financijska imovina po fer vrijednosti u računu dobiti i gubitka</b>	<b>Financijska imovina raspoloživa za prodaju</b>	<b>Ukupno</b>
<b>31. prosinca 2009.</b>					
<b>Financijska imovina</b>					
Potraživanja od kupaca i ostala potraživanja	23	866.189			<b>866.189</b>
Dani krediti i depoziti	21,23	124.596			<b>124.596</b>
Financijska imovina raspoloživa za prodaju (promjene kroz kapital)	19			56.775	<b>56.775</b>
Financijska imovina po fer vrijednosti u računu dobiti i gubitka	24	-	534	-	<b>534</b>
Novac i novčani ekvivalenti	25	48.947	-	-	<b>48.947</b>
<b>Ukupno</b>		<b>1.039.732</b>	<b>534</b>	<b>56.775</b>	<b>1.097.041</b>

<i>(u tisućama kuna)</i>	<b>Bilješka</b>	<b>Ostale financijske obveze</b>
<b>31. prosinca 2009.</b>		
<b>Financijske obveze</b>		
Posudbe	27	720.472
Obveze prema dobavljačima	29	660.357
Ostale obveze	29	108.094
<b>Ukupno</b>		<b>1.488.923</b>

Financijski instrumenti ne uključuju poslovne odnose sa zaposlenima, potraživanja/obveze za doprinose, poreze i potraživanja/obveze za primljene predujmove.

## BILJEŠKA 20a – FINANCIJSKI INSTRUMENTI PO KATEGORIJAMA (nastavak)

## Grupa

<i>(u tisućama kuna)</i>	Bilješka	Kredit i potraživanja	Financijska imovina po fer vrijednosti u računu dobiti i gubitka	Financijska imovina raspoloživa za prodaju	Ukupno
<b>31. prosinca 2008.</b>					
<b>Financijska imovina</b>					
Potraživanja od kupaca i ostala potraživanja	23	967.747	-	-	<b>967.747</b>
Dani krediti i depoziti	21,23	106.883	-	-	<b>106.883</b>
Financijska imovina raspoloživa za prodaju (promjene kroz kapital)	19	-	-	45.186	<b>45.186</b>
Financijska imovina po fer vrijednosti u računu dobiti i gubitka	24	-	417	-	<b>417</b>
Novac i novčani ekvivalenti	25	118.201	-	-	<b>118.201</b>
<b>Ukupno</b>		<b>1.192.831</b>	<b>417</b>	<b>45.186</b>	<b>1.238.434</b>

<i>(u tisućama kuna)</i>	Bilješka	Ostale financijske obveze
<b>31. prosinca 2008.</b>		
<b>Financijske obveze</b>		
Posudbe	27	943.002
Obveze prema dobavljačima	29	862.060
Ostale obveze	29	51.990
<b>Ukupno</b>		<b>1.857.052</b>

## BILJEŠKA 20 b – KREDITNA SPOSOBNOST FINANCIJSKE IMOVINE

Kreditna sposobnost nedospjele i neispravljene financijske imovine procjenjuje se na temelju povijesnih podataka.

<i>(u tisućama kuna)</i>	Dalekovod Grupa		Dalekovod d.d.	
	2009.	2008.	2009.	2008.
<b>Potraživanja od kupaca – nedospjela i neispravljena</b>				
Stari kupci koji plaćaju unutar dospjeća	112.543	128.672	106.936	199.505
Stari kupci koji plaćaju sa zakašnjenjem	163.007	266.220	187.026	284.157
	<b>275.550</b>	<b>394.892</b>	<b>293.962</b>	<b>483.662</b>

## BILJEŠKE UZ FINANCIJSKE IZVJEŠTAJE

ZA GODINU KOJA JE ZAVRŠILA 31. PROSINCA 2009.

## BILJEŠKA 20b – KREDITNA SPOSOBNOST FINANCIJSKE IMOVINE (nastavak)

Grupa uglavnom deponira novac kod lokalnih banaka koje nemaju kreditnu ocjenu, a u većinskom su vlasništvu velikih bankovnih grupacija iz inozemstva.

Novac u banci i depoziti	<u>2009.</u>	<u>2008.</u>
	<i>(u tisućama kuna)</i>	
BBB -	13.387	13.215
Bez rejtinga	<u>35.560</u>	<u>104.986</u>
	<b>48.947</b>	<b>118.201</b>

## BILJEŠKA 21 – ZAJMOVI I POTRAŽIVANJA

<i>(u tisućama kuna)</i>	Dalekovod Grupa		Dalekovod d.d.	
	<u>2009.</u>	<u>2008.</u>	<u>2009.</u>	<u>2008.</u>
Dugoročni depoziti	67	34	41	34
Potraživanja po danim dugoročnim kreditima:				
- krediti podružnicama	-	-	3.307	5.355
- robni kredit	1.422	15.188	1.422	15.188
- stambeni i ostali krediti zaposlenicima	3.518	4.563	3.287	4.348
- krediti drugim poduzećima	18.719	11.300	18.666	8.626
- krediti iz ESOP programa (program zaposleničkog vlasništva dionica)	4	8	4	8
Ukupno dugoročni depoziti i dani krediti	<u>23.730</u>	<u>31.093</u>	<u>26.727</u>	<u>33.559</u>
Tekuće dospijeće dugoročnih kredita i depozita (bilješka 23)	<u>(9.047)</u>	<u>(5.936)</u>	<u>(11.100)</u>	<u>(8.078)</u>
<b>Dani dugoročni krediti i depoziti</b>	<b><u>14.683</u></b>	<b><u>25.157</u></b>	<b><u>15.627</u></b>	<b><u>25.481</u></b>

**Depoziti**

Depoziti su izraženi u kunama uz valutnu klauzulu (EURO).

**Robni krediti**

Robni krediti predstavljaju potraživanja od kupaca u Bosni i Hercegovini temeljem prodaje opreme i izvršenja usluga koja se pretvorena u kredit s rokom otplate do 2 godine uz kamatnu stopu od 4,5% godišnje.



**BILJEŠKA 21 – ZAJMOVI I POTRAŽIVANJA (nastavak)****Stambeni krediti**

Prosječna efektivna kamatna stopa na stambene kredite je 6%, a otplaćuju se u roku od 2 do 25 godina kroz obustave iz plaća zaposlenika. Stambeni krediti izraženi su u kunama sa valutnom klauzulom (EURO).

**Krediti podružnicama i povezanim stranama**

Od ukupno danih dugoročnih kredita, najveći dio se odnosi na kredit dan Dalekovod TIM Topusko u listopadu 2008. godine u ukupnom iznosu od 4.222 tisuća kuna na rok od 5 godina i kamatnu stopu 1mjesečni EURIBOR +2,5% godišnje. Stanje kredita na dan 31. prosinca 2009. godine iznosi 3.307 tisuća kuna .

**Krediti drugim trgovačkim društvima**

Društvo je tijekom 2008. godini sklopilo Ugovor o pozajmici s TPN Sportski grad iz Splita prema kojem je dogovoren ukupan okvir pozajmice u iznosu 9.000 tisuća kuna. Do 31. prosinca 2008. godine, vjerovnik je povukao 8.551 tisuća kuna. Pozajmica je plasirana uz eskontnu stopu koja je dan sklapanja ugovora iznosila 9% godišnje. Kredit dospijeva jednokratno 2028. godine, dok se kamate obračunavaju uz početak plaćanja 31. listopada 2010. godine.

Fer vrijednost dugoročnih kredita približna je knjigovodstvenoj vrijednosti budući da su kamatne stope za kredite u skladu s tržišnim stopama.

**BILJEŠKA 22 – ZALIHE**

<i>(u tisućama kuna)</i>	<b>Dalekovod Grupa</b>		<b>Dalekovod d.d.</b>	
	<b>2009.</b>	<b>2008.</b>	<b>2009.</b>	<b>2008.</b>
Sirovine	120.310	256.092	94.978	220.053
Gotovi proizvodi, poluproizvodi i proizvodnja u tijeku	353.835	480.327	343.808	465.164
Rezervni dijelovi i sitni inventar	5.873	6.874	5.025	6.089
Trgovačka roba	2.694	2.076	903	356
	<b>482.712</b>	<b>745.369</b>	<b>444.714</b>	<b>691.662</b>

Ukupni troškovi izgradnje kao i priznati dobiti (umanjeno za priznate gubitke) za sve aktivne ugovore iznose 5.705.615 tisuće kuna (2008.: 4.121.027 tisuće kuna).

## BILJEŠKA 23 – POTRAŽIVANJA OD KUPACA I OSTALA POTRAŽIVANJA

<i>(u tisućama kuna)</i>	Dalekovod Grupa		Dalekovod d.d.	
	2009.	2008.	2009.	2008.
Potraživanja od kupaca u zemlji	540.254	551.770	524.349	590.493
Potraživanja od kupaca u inozemstvu	106.774	234.041	113.258	231.526
Ispravak vrijednosti potraživanja od kupaca	(12.493)	(10.503)	(9.856)	(9.915)
	<b>634.535</b>	<b>775.308</b>	<b>627.751</b>	<b>812.104</b>
Potraživanja od kupaca za poslove po ugovorima	212.829	163.563	212.829	163.563
Jamstveni depoziti	65.120	40.709	64.892	40.709
Tekuće dospjeće dugoročnih kredita (bilješka 21)	9.047	5.936	11.100	8.078
Dani krediti podružnici (bilješka 33)	-	-	3.307	3.340
Ostali kratkoročni krediti	35.746	35.115	35.746	35.115
Dani predujmovi	14.146	14.379	14.066	14.230
Potraživanja od zaposlenih	2.471	1.312	966	1.154
Potraživanja za PDV	759	43.053	-	33.259
Plaćeni troškovi budućih razdoblja	13.196	11.027	11.387	10.943
Ostala kratkotrajna imovina	6.927	17.849	3.874	14.923
Ispravak vrijednosti ostalih potraživanja	(2.830)	-	(2.830)	-
	<b>991.946</b>	<b>1.108.251</b>	<b>983.088</b>	<b>1.137.418</b>

Ostali kratkoročni krediti i kredit dan podružnicama odnose se najvećim dijelom na potraživanja od kupaca pretvorena u kredite i na kredite dane sportskim organizacijama zajedno s obračunatom kamatom po stopi od 3%-6% godišnje. Krediti su odobreni na razdoblje od 3 do 9 mjeseci, a osigurani su mjenicama i zadužnicama.

Predujmovi su odobreni dobavljačima za nabavku materijala i opreme, kao i za pružanje usluga projektiranja.

Na dan 31. prosinca 2009. godine, Grupa iskazuje potraživanja od kupaca koja su dospjela i nisu ispravljena u iznosu od 358.985 tisuća kuna (2008.: 380.416 tisuća kuna), dok društvo iskazuje takvih potraživanja u iznosu 333.789 tisuća kuna (2008: 380.993 tisuća kuna). Ona se uglavnom sastoje od potraživanja od kupaca u vlasništvu države koji plaćaju s određenim zakašnjenjem. Starost potraživanja temelji se na danima zakašnjenja poslije datuma dospjeća i prikazana su kako slijedi:

<i>(u tisućama kuna)</i>	Dalekovod Grupa		Dalekovod d.d.	
	2009.	2008.	2009.	2008.
Do 90 dana	166.526	183.919	150.697	184.116
Od 91 do 180 dana	93.126	63.352	88.904	85.720
Preko 180 dana	99.333	133.145	94.188	111.157
	<b>358.985</b>	<b>380.416</b>	<b>333.789</b>	<b>380.993</b>

**BILJEŠKA 23 – POTRAŽIVANJA OD KUPACA I OSTALA POTRAŽIVANJA (nastavak)**

Promjene na rezerviranjima za umanjenje vrijednosti potraživanja od kupaca i ostalih potraživanja su kako slijedi:

<i>(u tisućama kuna)</i>	<b>Dalekovod Grupa</b>		<b>Dalekovod d.d.</b>	
	<b>2009.</b>	<b>2008.</b>	<b>2009.</b>	<b>2008.</b>
Stanje 1. siječnja	10.503	10.129	9.915	9.866
Rezerviranja za umanjenje vrijednosti potraživanja od kupaca (bilješka 9)	2.279	2.599	230	1.955
Naplaćeni iznosi	-	(207)	-	-
Potraživanja isknjižena tijekom godine kao nenaplativa	(289)	(2.018)	(289)	(1.906)
Stanje 31. prosinca	12.493	10.503	9.856	9.915

Društvo je zbog nemogućnosti naplate ostalih potraživanja (dani krediti i predujmovi) umanjilo njihovu vrijednost u iznosu 2.830 tisuća kuna (bilješka 9).

Knjigovodstvena vrijednost potraživanja od kupaca i ostalih potraživanja Grupe i Društva po valutama je kako slijedi:

<i>(u tisućama kuna)</i>	<b>Dalekovod Grupa</b>		<b>Dalekovod d.d.</b>	
	<b>2009.</b>	<b>2008.</b>	<b>2009.</b>	<b>2008.</b>
EURO	121.490	182.371	114.248	175.576
USD	33.420	88.431	15.440	88.431
Kuna	837.036	837.449	853.320	873.411
<b>Ukupno</b>	<b>991.946</b>	<b>1.108.251</b>	<b>983.008</b>	<b>1.137.418</b>

Maksimalna izloženost kreditnom riziku na dan izvještaja je knjigovodstvena vrijednost svake skupine spomenutih potraživanja. Grupa ili Društvo posjeduju instrumente osiguranja naplate.

Fer vrijednost potraživanja od kupaca ne razlikuje se značajno od njihove knjigovodstvene vrijednosti.

## BILJEŠKE UZ FINACIJSKE IZVJEŠTAJE

ZA GODINU KOJA JE ZAVRŠILA 31. PROSINCA 2009.

**BILJEŠKA 24 – FINACIJSKA IMOVINA PO FER VRIJEDNOSTI U RAČUNU DOBITI I GUBITKA**

Tijekom 2009. godine, Grupa je ulagala u domaće novčane fondove. Na dan 31. prosinca 2009. godine fer vrijednost ove imovine u Grupi iznosi 534 tisuća kuna (2008.: 417 tisuća kuna), a u Društvu 26 tisuća kuna (2008.: 24 tisuća kuna). Društvo po svođenju imovine na fer vrijednost ostvarilo dobit od 2 tisuće kuna (2008.: gubitak - 1 tisuća kuna - bilješka 10).

**BILJEŠKA 25 – NOVAC I NOVČANI EKVIVALENTI**

<i>(u tisućama kuna)</i>	<b>Dalekovod Grupa</b>		<b>Dalekovod d.d.</b>	
	<b>2009.</b>	<b>2008.</b>	<b>2009.</b>	<b>2008.</b>
Novac u bankama i u blagajni u domaćoj valuti	14.188	5.089	12.756	2.964
Novac u bankama i u blagajni u stranoj valuti	34.250	113.112	27.536	101.756
Kratkoročni depozit kod banke	509	-	30	-
	<b>48.947</b>	<b>118.201</b>	<b>40.322</b>	<b>104.720</b>

Ovisno o dostupnosti novca Društvo plasira kratkoročne depozite (s rokovima naplate do tri mjeseca ili kraće) kod raznih banaka u svrhu ostvarivanja dodatnih prihoda od kamata.

Na dan 31. prosinca 2009. godine prosječna efektivna kamatna stopa po kratkoročnim depozitima kod banaka iznosila je 2,7% (2008.: 7,6%).

Novac i novčani ekvivalenti denominiran u valutama kako slijedi:

<i>(u tisućama kuna)</i>	<b>Dalekovod Grupa</b>		<b>Dalekovod d.d.</b>	
	<b>2009.</b>	<b>2008.</b>	<b>2009.</b>	<b>2008.</b>
EURO	13.575	66.457	9.389	62.034
USD	17.519	36.854	17.519	36.854
Ostale valute	3.156	9.801	628	2.868
Ukupno	<b>34.250</b>	<b>113.112</b>	<b>27.536</b>	<b>101.756</b>

**BILJEŠKA 26 – DIONIČKA GLAVNICA**

**Dionički kapital**

Na dan 31. prosinca 2009. godine dionički kapital Društva sastojao se od 2.293.812 redovnih upisanih dionica nominalne vrijednosti 100 kuna po dionici. Sve izdane dionice su plaćene u cijelosti.

Na dan 31. prosinca 2009. godine Društvo posjeduje 40.199 komada vlastitih dionica (2008.: 34.208).

Struktura dioničara na dan 31. prosinca:

	<u>2009.</u>	<u>2008.</u>
Fizičke osobe	65,29%	38,93%
BMK i Partneri d.o.o.	-	13,11%
KLT i Partneri d.o.o.	-	12,79%
CTG d.o.o.	15,37%	15,64%
Vlastite dionice	1,92%	1,49%
Ostali	17,42%	18,04%
	<u>100,00%</u>	<u>100,00%</u>

**Zakonske, statutarne i ostale rezerve**

Sukladno hrvatskim zakonima, zakonska rezerva formira se kao najmanje 5% dobiti za godinu do trenutka kad ukupni iznos rezerve ne dostigne 5% dioničkog kapitala Društva. Zakonske rezerve nisu raspodjeljive.

Tijekom 2009. godine statutarne rezerve su se smanjile za 1.598 tisuće kuna (2008.: povećanje - 46.690 tisuća kuna). Ove rezerve su raspodjeljive.

Odlukom Skupštine dobit za 2008. godinu u iznosu 82.515 tisuća kuna transferirana je u ostale rezerve. Ostale rezerve sastoje se od rezervi nastalih rasporedom dobiti iz prethodnih razdoblja odlukom Skupštine (i one su raspodjeljive) i od rezervi za vlastite dionice. Društvo je krajem 2009. godine na burzi otkupilo 5.191 vlastitih dionica ukupne vrijednosti 2.399 tisuća kuna za koje su sukladno hrvatskim zakonima izdvojene i rezerve za te dionice (u ranijim godinama 5.374 tisuće kuna).

**Revalorizacijske rezerve**

Na dan 31. prosinca 2009. godine Grupa i Društvo su izvršili procjenu fer vrijednost financijske imovine raspoložive za prodaju (dionice i udjele u investicijskom fondu – bilješka 19) te su sukladno računovodstvenoj politici izvršeno povećanje revalorizacijskih rezervi za 3.634 tisuće kuna (2008.: smanjenje za 1.473 tisuće kuna).

## BILJEŠKA 27 – POSUDBE

	Prosječna kamatna stopa	Dalekovod Grupa		Dalekovod d.d.	
		2009.	2008.	2009.	2008.
<i>(u tisućama kuna)</i>					
<b>Dugoročne</b>					
Krediti banaka	4,09%	33.256	6.989	3.116	2.498
Financijski najam	2,82%	151.947	181.459	151.928	181.459
		<b>185.203</b>	<b>188.448</b>	<b>155.044</b>	<b>183.957</b>
<b>Kratkoročne</b>					
Krediti banaka	8,29%	374.796	507.711	336.307	467.532
Komercijalni zapisi	9,46%	152.538	225.000	152.538	225.000
Financijski najam	2,82%	7.935	21.843	7.935	21.790
		<b>535.269</b>	<b>754.554</b>	<b>496.780</b>	<b>714.322</b>
<b>Ukupno posudbe</b>		<b>720.472</b>	<b>943.002</b>	<b>651.824</b>	<b>898.279</b>

Tijekom 2008. godine Društvo je sklopilo ugovor o prodaji imovine (pogon u Dugom Selu) i o povratnom najmu iste imovine u okviru financijskog najma gdje je Društvo najmoprimac. Ukupna vrijednost ovog najma je 215.774 tisuća kuna. Dospijeće najma je 2016. godina. Kamatna stopa je 3 mjesečni Euribor + 1,6%. Cjelokupna imovina je založena kao instrument osiguranja.

Bruto obveze po financijskom najmu – minimalna plaćanja najma:

	2009.	2008.
<i>(u tisućama kuna)</i>		
Do 1 godine	36.377	37.151
Između 1 i 5 godina	141.963	143.483
Preko 5 godina	51.495	86.627
	<b>229.835</b>	<b>267.261</b>
Budući financijski troškovi po financijskom najmu	(37.708)	(49.800)
<b>Sadašnja vrijednost obveza po financijskom najmu</b>	<b>192.127</b>	<b>217.461</b>

Tijekom 2009. godine Društvo je izdalo komercijalne zapise u iznos od 152,5 milijuna kuna u apoenima od 1,00 kune, na rok od 364 dana od dana izdavanja uz prosječni nominalni prinos od 9,46% (2008: 8,4%) godišnje.

Kreditni banaka su osigurani mjenicama i hipotekom na nekretninama, postrojenjima i opremi te ulaganjima u nekretnine (bilješka 16).

Na dan 31. prosinca 2009. godine obveze za kamate po dugoročnim i kratkoročnim kreditima iznosile su 4.857 tisuće kuna (2008: 8.367 tisuća kuna), (bilješka 29).

## BILJEŠKE UZ FINANCIJSKE IZVJEŠTAJE

## ZA GODINU KOJA JE ZAVRŠILA 31. PROSINCA 2009.

## BILJEŠKA 27 – POSUDBE (nastavak)

Posudbe Grupe u iznosu od 339.976 tisuća kuna (2008.: 388.803 tisuća kuna) izložene su promjenama kamatne stope, budući da je ugovorna kamatna stopa promjenjiva. Ostale posudbe imaju fiksne kamatne stope i izložene su promjenama kamatne stope po dospijeću glavnice.

Izloženost posudbi promjenama kamatne stope na dan bilance je kako slijedi (preostale posudbe iskazane su po fiksnim stopama):

<i>(u tisućama kuna)</i>	Dalekovod Grupa		Dalekovod d.d.	
	2009.	2008.	2009.	2008.
1 mjesec	72.603	205.022	72.603	205.022
3 mjeseca	238.588	105.978	201.476	103.286
6 mjeseci	28.785	67.803	2.498	62.330
12 mjeseci	-	10.000	-	10.000
	<b>339.976</b>	<b>388.803</b>	<b>276.577</b>	<b>380.638</b>

Knjigovodstvena vrijednost dugoročnih posudbi Grupe približno je jednaka fer vrijednosti jer su iskazane kamatne stope približne tekućim tržišnim kamatnim stopama.

Posudbe su denominirane u valutama kako slijedi:

	Dalekovod Grupa		Dalekovod d.d.	
	2009.	2008.	2009.	2008.
EUR	539.297	369.525	478.718	364.713
CHF	2.820	5.229	-	-
USD	-	99.501	-	99.501
HRK	178.355	468.747	173.106	434.065
	<b>720.472</b>	<b>943.002</b>	<b>651.824</b>	<b>898.279</b>

## BILJEŠKE UZ FINANCIJSKE IZVJEŠTAJE

## ZA GODINU KOJA JE ZAVRŠILA 31. PROSINCA 2009.

## BILJEŠKA 28 – ODGOĐENI PRIHODI

Odgođeni prihodi su nastali tijekom 2008. godine kod financijskog najma (bilješka 27) prilikom kojeg je društvo imovinu sadašnje knjigovodstvene vrijednosti 126.440 tisuća kuna prodalo za 215.774 tisuća kuna i ostvarilo dobit od 89.334 tisuća kuna koja se tijekom najma umanjuje za pripadajući iznos amortizacije po toj imovini. Na dan 31. prosinca 2009. godine iskazano je ukupno 77.388 tisuća kuna (2008.: 83.599 tisuća kuna), od čega se na kratkoročni dio odgođenih prihoda odnosi 6.233 tisuće kuna (2008.: 6.211 tisuća kuna).

## BILJEŠKA 29 – OBVEZE PREMA DOBAVLJAČIMA I OSTALE OBVEZE

<i>(u tisućama kuna)</i>	Dalekovod Grupa		Dalekovod d.d.	
	2009.	2008.	2009.	2008.
Obveze prema dobavljačima u zemlji	582.384	605.835	513.429	626.959
Obveze prema dobavljačima u inozemstvu	77.973	256.225	62.677	244.032
	<b>660.357</b>	<b>862.060</b>	<b>576.106</b>	<b>870.991</b>
Primljeni predujmovi za ugovore o izgradnji	23.488	50.624	23.488	50.624
Predujmovi	11.783	22.694	11.379	21.342
Plaće	13.661	14.663	10.256	11.120
Porezi i doprinosi	16.625	17.885	10.013	10.967
Dividende (bilješka 14)	1.900	1.947	1.900	1.947
Obveze za kamate	5.011	8.367	4.857	7.881
Obveze za porez na dodanu vrijednost	2.410	-	1.087	-
Obveze po mjenicama (i)	80.299	37.736	80.299	37.736
Ugovorne obveze iz stjecanja (bilješka 31)	3.787	-	3.787	-
Odgođeni prihodi (Bilješka 28)	6.233	6.211	6.233	6.211
Ostale obračunate i druge obveze	17.774	8.043	16.133	4.868
	<b>843.328</b>	<b>1.030.230</b>	<b>745.538</b>	<b>1.023.687</b>

- (i) Obveze po mjenicama odnose se na financiranje uz diskont od 6% (2008.: 4,31%) s dospijecem početkom 2010. godine kada je obveza i podmirena.

Knjigovodstvena vrijednost obveza prema dobavljačima i ostalih obveza Grupe i Društva po valutama je kako slijedi:

<i>(u tisućama kuna)</i>	Dalekovod Grupa		Dalekovod d.d.	
	2009.	2008.	2009.	2008.
EURO	126.804	289.736	83.159	241.056
USD	23.640	52.476	17.660	52.476
Ostale strane valute	654	1.548	654	1.548
Kuna	692.230	686.470	644.512	728.607
Ukupno	<b>843.328</b>	<b>1.030.230</b>	<b>745.985</b>	<b>1.023.687</b>



## BILJEŠKA 30 – REZERVIRANJA

## Grupa

<i>(u tisućama kuna)</i>	<b>Jubilarnе nаgrаde</b>	<b>Otpremnine</b>	<b>Ostalo</b>	<b>Ukupno</b>
Na dan 1. siječnja 2009.	4.458	2.444	287	7.189
Nova rezerviranja	1.848	827	-	2.675
Ukidanje rezerviranja	(26)	-	(287)	(313)
Iskorišteno tijekom razdoblja	(884)	(191)		(1.075)
<b>Stanje 31. prosinca 2009.</b>	<b>5.396</b>	<b>3.080</b>	<b>-</b>	<b>8.476</b>
Dugoročni dio	4.995	2.934	-	7.929
Kratkoročni dio	401	146	-	547

## Društvo

<i>(u tisućama kuna)</i>	<b>Jubilarnе nаgrаde</b>	<b>Otpremnine</b>	<b>Ostalo</b>	<b>Ukupno</b>
Na dan 1. siječnja 2009.	4.458	2.444	287	7.189
Nova rezerviranja	502	173	-	675
Ukidanje rezerviranja	-	-	(287)	(287)
Iskorišteno tijekom razdoblja	(637)	(64)	-	(701)
<b>Stanje 31. prosinca 2009.</b>	<b>4.323</b>	<b>2.553</b>	<b>-</b>	<b>6.876</b>
Dugoročni dio	3.999	2.430	-	6.429
Kratkoročni dio	324	123	-	447

*Otpremnine za mirovine*

Prema Kolektivnom ugovoru Grupa ima obvezu isplatiti otpremninu zaposleniku u trenutku njegova umirovljenja. Obveza se obračunava od strane neovisnih aktuara. Značajne pretpostavke koje je koristio aktuar su kako slijedi: godišnja stopa odlazaka zaposlenika od za Grupu 4,81%, a za Društvo 1,31% (2008.: Grupa 4,15%, Društvo 0,89%), diskontna stopa 6,2% godišnje (2008.: 6,4%); dob odlaska u mirovinu je određena za svakog zaposlenika posebno uzimajući u obzir njegovu sadašnju dob i ukupno ostvareni staž (u prosjeku dob umirovljenja za muškarce korištena u izračunu iznosi 62 godine, a za žene 58 godina).



## BILJEŠKA 32 – NOVČANI TOK GENERIRAN IZ POSLOVANJA

<i>(u tisućama kuna)</i>	<u>Bilješka</u>	<u>Dalekovod Grupa</u>		<u>Dalekovod d.d.</u>	
		<u>2009.</u>	<u>2008.</u>	<u>2009.</u>	<u>2008.</u>
Dobit prije oporezivanja		110.854	110.517	111.513	104.984
Usklađenja za:					
Amortizacija	15,16,17	59.272	49.980	51.930	44.028
Nerealizirane tečajne razlike		(2.044)	(2.082)	438	(299)
Rashodovanje nekretnina, postrojenja i opreme		1.737	1.686	1.862	325
Umanjenje vrijednosti potraživanja od kupaca i kredita	9	5.109	2.599	3.060	1.995
Umanjenje vrijednosti zaliha	9	707	298	185	295
Umanjenje vrijednosti ulaganja u podružnice	18	-	-	2.597	-
Rezerviranje za dugoročna primanja zaposlenih		1.287	649	(313)	649
Gubitak/(dobit) od prodaje nekretnina, postrojenja i opreme		887	237	1.014	147
Manjinski interes		(931)	(184)	-	-
Dobici od svođenja na fer vrijednost	10	(2)	1	(2)	1
Prihodi od kamata	6	(22.580)	(6.616)	(22.288)	(6.635)
Rashodi od kamata	11	74.270	50.884	70.692	47.129
Ostalo		-	25	-	-
		<u>117.712</u>	<u>97.477</u>	<u>109.175</u>	<u>87.635</u>
Promjene na obrtnom kapitalu:					
Potraživanja od kupaca i ostalih potraživanja		149.966	(311.837)	181.530	(329.506)
Zaliha		267.750	(479.101)	246.763	(462.934)
Obveza prema dobavljačima i ostalih obveza		(191.497)	354.049	(278.632)	358.933
<b>Neto novčani tok (korišten u /generiran iz poslovanja)</b>		<b><u>454.785</u></b>	<b><u>(228.895)</u></b>	<b><u>370.349</u></b>	<b><u>(240.888)</u></b>

Prodaja nekretnina, postrojenja i opreme u novčanom toku sastoji se od sljedećeg:

<i>(u tisućama kuna)</i>	<u>Dalekovod Grupa</u>		<u>Dalekovod d.d.</u>	
	<u>2009.</u>	<u>2008.</u>	<u>2009.</u>	<u>2008.</u>
Neto knjigovodstvena vrijednost	1.737	1.686	1.862	325
Neto (gubitak)/dobit od prodaje nekretnina, postrojenja i opreme (bilješka 10)	(887)	(237)	(1.014)	(147)
<b>Primici od prodaje nekretnina, postrojenja i opreme</b>	<b><u>850</u></b>	<b><u>1.449</u></b>	<b><u>848</u></b>	<b><u>178</u></b>

## BILJEŠKE UZ FINANCIJSKE IZVJEŠTAJE

ZA GODINU KOJA JE ZAVRŠILA 31. PROSINCA 2009.

## BILJEŠKA 33 – TRANSAKCIJE S POVEZANIM STRANKAMA

U okviru osnovne djelatnosti Društvo obavlja poslove s povezanim strankama, koji uključuju kupnju robe i usluga, te kreditne odnose. Osim podružnica koje su prikazane u bilješki 18, povezane strane Društva su Uprava i izvršni direktori Društva.

Stanja na kraju godine koja su rezultat transakcija s podružnicama su kako slijedi:

## Prihodi i rashodi

	<u>2009.</u>	<u>2008.</u>
	<i>(u tisućama kuna)</i>	
Prihodi od prodaje	234.779	300.581
Prihodi od najma	24.692	26.548
Prihodi od prodaje nekretnina	-	4.685
	<u>259.471</u>	<u>331.814</u>
Troškovi materijala i usluga	129.485	154.575
Kooperantske usluge	65.539	93.001
Ostali poslovni rashodi	13.434	20.007
	<u>208.458</u>	<u>267.583</u>

## Potraživanja, obveze i krediti

	<u>2009.</u>	<u>2008.</u>
	<i>(u tisućama kuna)</i>	
Potraživanja od kupaca	72.716	130.171
Ostala potraživanja	96	28
Dani kratkoročni krediti	3.307	3.340
	<u>76.119</u>	<u>133.539</u>
Obveze prema dobavljačima	<u>72.812</u>	<u>130.219</u>

Stanja na kraju godine koja su rezultat transakcija s menadžmentom su kako slijedi:

<i>(u tisućama kuna)</i>	<b>Dalekovod Grupa</b>		<b>Dalekovod d.d.</b>	
	<u>2009.</u>	<u>2008.</u>	<u>2009.</u>	<u>2008.</u>
<b>Prihodi i rashodi</b>				
Plaće	12.890	10.371	10.203	8.565
Doprinosi	5.581	4.819	4.310	3.981
	<u>18.471</u>	<u>15.190</u>	<u>14.513</u>	<u>12.546</u>
Prihodi od kamata	42	43	31	32
<b>Dani krediti</b>				
Stambeni krediti	1.025	1.166	725	828

**BILJEŠKA 34 – POTENCIJALNE I PREUZETE OBVEZE**

Na dan 31. prosinca 2009. godine Grupa ima sklopljene ugovore čije je izvršenje počelo ali nije dovršeno. Troškovi koji tek trebaju nastati po ovim ugovorima procijenjeni su na iznos od 3.430.790 tisuća kuna (2008.: 3.883.680 tisuća kuna). Za sve izvršene radove Grupa garantira rokove i kvalitetu izvedbe.

Tijekom redovnog poslovanja, Grupa je imala nekoliko sudskih sporova, bilo kao tužitelj ili kao tuženik. Prema mišljenju Uprave i pravnog savjetnika, ti sudski sporovi neće rezultirati značajnim gubicima.